

Cecili Tarruella i Forné

AUDITOR

R.O.A.C. n.º 13.495

NETRI FUNDACIÓN PRIVADA

INFORME DE AUDITORIA DE LAS CUENTAS ANUALES AL 31 DE DICIEMBRE DE 2.016

INFORME DE AUDITORIA INDEPENDIENTE DE LAS CUENTAS ANUALES ABREVIADAS DE NETRI FUNDACION PRIVADA CORRESPONDENTES AL EJERCICIO ANUAL FINALIZADO EL 31/12/2016.

Al Patronato de NETRI FUNDACION PRIVADA

He auditado las cuentas anuales adjuntas de NETRI FUNDACION PRIVADA, que comprenden el balance a 31 de diciembre de 2016, la cuenta de pérdidas y ganancias, el estado de cambios en el patrimonio neto y la memoria correspondientes al ejercicio terminado en dicha fecha.

Responsabilidad del Patronato de la Fundación en relación con las cuentas anuales

El Patronato de la Fundación es responsable de formular las cuentas anuales adjuntas, de forma que expresen la imagen fiel del patrimonio, de la situación financiera y de los resultados de NETRI FUNDACION PRIVADA, de conformidad con el marco normativo de información financiera aplicable a la entidad en España, que se identifica en la nota 2 de la memoria adjunta, y del control interno que consideren necesario para permitir la preparación de cuentas anuales libres de incorrección material, debida a fraude o error.

Responsabilidad del auditor

Mi responsabilidad es expresar una opinión sobre las cuentas anuales adjuntas basada en mi auditoría. He llevado a cabo mi auditoría de conformidad con la normativa reguladora de la auditoría de cuentas vigente en España. Dicha normativa exige que cumpla los requerimientos de ética, así como que planifique y ejecute la auditoría con el fin de obtener una seguridad razonable de que las cuentas anuales están libres de incorrecciones materiales.

Una auditoría requiere la aplicación de procedimientos para obtener evidencia de auditoría sobre los importes y la información revelada en las cuentas anuales. Los procedimientos seleccionados dependen del juicio del auditor, incluida la valoración de los riesgos de incorrección material en las cuentas anuales, debida a fraude o error. Al efectuar dichas valoraciones del riesgo, el auditor tiene en cuenta el control interno relevante para la formulación por parte de la entidad de las cuentas anuales, con el fin de diseñar los procedimientos de auditoría que sean adecuados en función de las circunstancias, y no con la finalidad de expresar una opinión sobre la eficacia del control interno de la entidad. Una auditoría también incluye la evaluación de la adecuación de las políticas contables aplicadas y de la razonabilidad de las estimaciones contables realizadas por la dirección, así como la evaluación de la presentación de las cuentas anuales tomadas en su conjunto.

Considero que la evidencia de auditoría que he obtenido proporciona una base suficiente y adecuada para mi opinión de auditoría.

Opinión

En mi opinión, las cuentas anuales adjuntas expresan, en todos los aspectos significativos, la imagen fiel del patrimonio y de la situación financiera de NETRI FUNDACION PRIVADA a 31 de diciembre de 2016, así como de sus resultados correspondientes al ejercicio terminado en dicha fecha, de conformidad con el marco normativo de información financiera que resulta de aplicación y, en particular, con los principios y criterios contables contenidos en el mismo.

Cecili Tarruella i Forné

AUDITOR

R.O.A.C. n.º 13.495

Otras cuestiones

Conjuntamente con las cifras correspondientes al ejercicio 2016, las cuentas anuales presentan en algunos de sus apartados cifras comparativas correspondientes al ejercicio 2015. Mi opinión se refiere exclusivamente a las cifras del ejercicio 2016.

Con fecha 31/05/17 emití mi informe de auditoría sobre las cuentas anuales de NETRI FUNDACION PRIVADA correspondientes al ejercicio 2015, en el que expresaba una opinión favorable.

Barcelona, 1 de junio de 2017

Cecili Tarruella Forné
Nº R.O.A.C. 13.495





BALANCE DE SITUACION

Empresa FU16 NETRI FUNDACIO Fecha 25-07-17
 Condiciones PERIODO : 01-01-16 / 31-12-16; PERIODO N-1 : 01-01-15 / 31-12-15 EMPRESA N-1 : FU15 - NETRI FUNDACIO
 Importes en Euros)

ACTIVO

	EJERCICIO 16	EJERCICIO 15
A) ACTIVO NO CORRIENTE	9.572.255,09	7.781.922,70
I. Inmovilizado intangible	0,00	0,00
203. Propiedad industrial	1.354,40	1.354,40
280. Amortización acumulada del inmovilizado intangible	-1.354,40	-1.354,40
V. Inversiones financieras a largo plazo	9.572.255,09	7.781.922,70
260. Inversiones financieras a l/p en instrumentos patrimoniales	256.966,50	169.544,30
262. Créditos a largo plazo	8.840.636,95	6.731.628,32
268. Depósitos de Garantía a l/p	474.505,00	880.667,76
270. Fianzas constituidas a largo plazo	146,64	82,32
B) ACTIVO CORRIENTE	10.017.371,81	12.361.038,11
II. Deudores comerciales y otras cuentas a cobrar	-1.439.359,51	-549.193,97
1. Clientes por ventas y prestaciones de servicios	-1.443.188,25	-549.264,13
490. Deterioro de valor de créditos por operaciones comerciales	-1.443.188,25	-549.264,13
3. Otros deudores	3.828,74	70,16
470. Hacienda Pública, deudora por diversos conceptos	3.828,74	70,16
IV. Inversiones financieras a corto plazo	8.440.837,01	12.413.155,91
540. Inversiones financieras a corto plazo en instrumentos de patrimonio	6.819.393,28	8.097.244,54
542. Créditos a corto plazo	1.621.443,73	4.315.911,37
VI. Efectivo y otros activos líquidos equivalentes	3.015.894,31	497.076,17
570. Caja, euros	96,41	96,41
572. Bancos e instituciones de crédito c/c vista, euros	2.159.510,90	170.070,32
573. Bancos e instituciones de crédito c/c vista, moneda extranjera	856.287,00	326.909,44
TOTAL ACTIVO (A+B)	19.589.626,90	20.142.960,81



BALANCE DE SITUACION

Empresa FU16 NETRI FUNDACIO Fecha 25-07-17
 Condiciones PERIODO : 01-01-16 / 31-12-16; PERIODO N-1 : 01-01-15 / 31-12-15 EMPRESA N-1 : FU15 - NETRI FUNDACIO
 Importes en Euros)



PATRIMONIO NETO Y PASIVO	EJERCICIO 16	EJERCICIO 15
A) PATRIMONIO NETO		
A-1) Fondos propios		
I. Capital		
1. Capital escriturado		
101. Fondo social	19.528.941,33	20.052.227,09
IV. (Acciones y participaciones en patrimonio propias)	19.528.941,33	20.052.227,09
133. Ajustes por valoracion en A.F. disp. para la venta	690.420,41	684.270,41
V. Resultados de ejercicios anteriores	690.420,41	684.270,41
120. Remanente	690.420,41	684.270,41
VII. Resultado del ejercicio	251.093,38	214.935,09
129. Resultado del ejercicio	251.093,38	214.935,09
VIII. Resultado del ejercicio	19.153.021,59	18.678.266,92
120. Remanente	19.153.021,59	18.678.266,92
VII. Resultado del ejercicio	-565.594,05	474.754,67
129. Resultado del ejercicio	-565.594,05	474.754,67
C) PASIVO CORRIENTE		
IV. Acreedores comerciales y otras cuentas a pagar	60.685,57	90.733,72
2. Otros acreedores	60.685,57	90.733,72
410. Acreedores por prestaciones de servicios	60.685,57	90.733,72
475. Hacienda Pública, acreedora por conceptos fiscales	59.748,07	89.796,22
	937,50	937,50
TOTAL PATRIMONIO NETO Y PASIVO	19.589.626,90	20.142.960,81

CUENTA DE PERDIDAS y GANANCIAS

Empresa FU16 NETRI FUNDACIO
Fecha 25-07-17

Condiciones PERIODO : 01-01-16 / 31-12-16; PERIODO N-1 : 01-01-15 / 31-12-15 EMPRESA N-1 : FU15 - NETRI FUNDACIO

Importes en Euros)

D E B E



	EJERCICIO 16	EJERCICIO 15
GASTOS		
4. Otros gastos de explotación	1.868.524,91	1.156.450,49
621. Arrendamientos y cánones	851.828,57	549.318,42
623. Servicios de profesionales independientes	1.064,64	556,92
626. Servicios bancarios y similares	332.330,48	147.589,33
628. Suministros	3.097,32	3.413,98
629. Otros servicios	1.149,75	346,45
650. Ayudas monetarias de la entidad y otros gtos gestión	2.298,16	308,55
651. Ayudas no monetarias	481.880,22	0,00
655. Pdas de créditos incobrables derivados de la actividad	0,00	366.373,19
659. Otras pérdidas en gestión corriente	30.008,00	0,00
	0,00	10.730,00
A) BENEFICIO DE EXPLOTACIÓN	0,00	0,00
10. Diferencias de cambio	132.319,22	57.867,94
668. Diferencias negativas de cambio	132.319,22	57.867,94
11. Deterioro y resultado por enajenaciones de instrumentos financieros	884.377,12	549.264,13
6970. Pérdidas por deterioro de créditos a largo plazo, empresas del grupo	884.377,12	549.264,13
B) RESULTADO FINANCIERO (BENEFICIOS)	286.234,52	1.024.073,09
C) RESULTADO ANTES DE IMPUESTOS (BENEFICIOS)	0,00	474.754,67
D) RESULTADO DEL EJERCICIO (BENEFICIOS)	0,00	474.754,67

CUENTA DE PERDIDAS y GANANCIAS

Empresa FU16 NETRI FUNDACIO Fecha 25-07-17
 Condiciones PERIODO : 01-01-16 / 31-12-16; PERIODO N-1 : 01-01-15 / 31-12-15 EMPRESA N-1 : FU15 - NETRI FUNDACIO
 Importes en Euros)



H A B E R

	EJERCICIO 16	EJERCICIO 15
INGRESOS	1.302.930,86	1.631.205,16
A) PÉRDIDA DE EXPLOTACIÓN		
11. Ingresos financieros	851.828,57	549.318,42
b) Otros ingresos financieros	663.315,87	644.252,86
769. Otros ingresos financieros	663.315,87	644.252,86
13. Diferencias de cambio	663.315,87	644.252,86
768. Diferencias positivas de cambio	619.832,96	986.952,30
14. Deterioro y resultado por enajenaciones de instrumentos financieros	619.832,96	986.952,30
7663. Beneficios en participaciones y valores representativos de deuda a 1	19.782,03	0,00
	19.782,03	0,00
C) RESULTADO ANTES DE IMPUESTOS (PÉRDIDAS)	565.594,05	0,00
D) RESULTADO DEL EJERCICIO (PÉRDIDAS)	565.594,05	0,00



A EFECTOS DE IDENTIFICACIÓN

ESTADO DE CAMBIOS EN EL PATRIMONIO NETO 2016

2016	Fondo Social	Remanente	Resultados de ejercicios anteriores	Ajustes valoración AF	Resultado del ejercicio	Total
Saldo al 31 de Diciembre de 2015	684.270,41	18.678.266,92	-	-	474.754,67	19.837.292,00
Saldo al 1 de Enero de 2016	684.270,41	18.678.266,92	-	-	474.754,67	19.837.292,00
Distribución del resultado 2015	-	474.754,67	-	-	-474.754,67	0,00
Otros movimientos	6.150,00	-	-	-	-	6.150,00
Ajustes valoración A.F.vta 2016	0,00	-	-	251.093,38	-	251.093,38
Resultados del ejercicio 2016	-	-	-	-	-565.594,05	-565.594,05
Saldo al 31 de Diciembre de 2016	690.420,41	19.153.021,59	-	251.093,38	-565.594,05	19.528.941,33
2015	Fondo Social	Remanente	Resultados de ejercicios anteriores	Ajustes valoración AF	Resultado del ejercicio	Total
Saldo al 31 de Diciembre de 2014	679.120,41	6.512.352,60	-	-	12.165.914,32	19.357.387,33
Saldo al 1 de Enero de 2015	679.120,41	6.512.352,60	-	-	12.165.914,32	19.357.387,33
Distribución del resultado 2014	-	12.165.914,32	-	-	-12.165.914,32	0,00
Otros movimientos	5.150,00	-	-	-	-	5.150,00
Ajustes valoración A.F.vta 2015	0,00	-	-	214.935,09	-	214.935,09
Resultados del ejercicio 2015	-	-	-	-	474.754,67	474.754,67
Saldo al 31 de Diciembre de 2015	684.270,41	18.678.266,92	-	214.935,09	474.754,67	20.052.227,09

Firmantes:


Santiago Oller Daurella
Presidente


Ricardo Rodríguez Valverde
Secretario

MEMORIA DE LAS CUENTAS ANUALES

NETRI FUNDACIÓN PRIVADA
EJERCICIO 2016



FUNDACIÓN
NETRI.
☺



1. Actividad de la Fundación

1.1. Visión global

En la Netri Fundación Privada, domiciliada en calle Balmes 191, Entlo. 2ª de 08006-Barcelona, con CIF G63894901 (en adelante, "la Fundación") creemos en el ideal de un mundo sin pobreza. Nuestra principal motivación y el fin último que da sentido a nuestra actividad diaria es intentar solucionar en la medida de nuestras posibilidades la extrema desigualdad entre el ser humano y la indiferencia que hay detrás de ella. El propósito de la Fundación es ofrecer ayuda y esperanza a los más desfavorecidos, a los pobres entre los pobres, para que puedan llevar la vida digna que todo ser humano merece.

1.2. Un modelo sostenible

En la actualidad, la Fundación canaliza su actuación a través de una cuádruple acción social:

1. **Inversiones en proyectos sociales de micro finanza:** programa destinado a estimular la micro financiación.
2. **Inversiones en proyectos sociales de otros sectores:** inversiones en forma de capital o préstamos a favor de empresas con marcado carácter social.
3. **Proyectos de desarrollo:** donaciones a favor de proyectos de desarrollo orientados a satisfacer las necesidades más básicas del tercer mundo.
4. **Tesorería Social:** Los ingresos obtenidos y que están en proceso de volver a reinvertirlos, se depositan en instrumentos financieros a corto plazo con carácter social.

Para llevar a cabo su misión, la Fundación persigue un **modelo sostenible** que permita financiar los proyectos de desarrollo con los rendimientos generados a raíz de la inversión en proyectos sociales.

A continuación, se adjunta un cuadro resumen donde se describe el circuito que recorren los fondos de la fundación y que permite identificar claramente las actividades que ésta lleva a cabo:



Actualmente la financiación de las distintas actividades de la Fundación se consigue mediante fondos propios, donaciones de empresas colaboradoras y rendimientos de todos los activos.

1.3. Un modelo catalizador

La Fundación busca un **efecto catalizador** en sus inversiones, de manera que los proyectos sociales a los que apoya puedan maximizar la financiación obtenida.

Para conseguir este efecto catalizador, la Fundación lo hace de la siguiente manera:

- Da **garantías** a instituciones de micro finanzas (en adelante, "IMF"), las cuales se emplean como aval para captar fondos de instituciones bancarias locales por una cuantía superior al importe de la garantía.
- **Coinvierte en asociación con otros inversores sociales**, aceptando en ocasiones un rendimiento menor, y mejorando así las condiciones de inversión de sus co-inversores, quienes a menudo necesitan tener una rentabilidad mínima mayor que la de la Fundación para llevar a cabo sus inversiones.
- Facilita **financiación** que permita desarrollar y afianzar empresas sociales prometedoras de forma que sean más atractivas para otros inversores.

1.4. Funcionamiento

1.4.1. Inversiones en proyectos sociales de micro finanzas

A finales de 2006, la Fundación empezó su actividad con un claro objetivo: utilizar los microcréditos como una herramienta y un elemento catalizador del cambio en la lucha contra la pobreza.

Buena parte de la actividad de la Fundación se centra en ayudar a comunidades rurales y a grupos con grandes dificultades de acceso al crédito en los países en vías de desarrollo más pobres, en los cuales se estima que hasta el 80-90% de la población no tiene acceso al trabajo formal y ha de recurrir al autoempleo. En estos casos, el microcrédito se convierte en una herramienta muy útil dado que facilita la inversión inicial.

La Fundación se dedica a apoyar económicamente (esencialmente mediante la concesión de préstamos) a IMF dedicadas a la concesión de préstamos de escasa cuantía. Con estos préstamos, la Fundación pretende activar la economía local y romper el círculo vicioso de la pobreza a partir de la participación de los más desfavorecidos en la vida económica de su comunidad.

Durante los primeros años de actividad, la Fundación concedía mayoritariamente depósitos en forma de préstamo que eran empleados como garantía por las IMF para que las entidades bancarias locales estuvieran dispuestas a concederles préstamos en moneda local.

Dichas garantías, concedidas en euros o en dólares, conseguían también un efecto de **apalancamiento muy positivo**, habida cuenta de que los bancos locales estaban dispuestos a prestar en moneda local importes superiores al nominal de dichas garantías.

En los primeros tres años de operaciones, el apalancamiento de cada 1 € que se aportó en concepto de garantía desembocó en la concesión de un préstamo a las IMF de 1,5 € en la moneda local.



Las IMF locales encuentran cada vez más facilidades para obtener crédito en moneda local, por lo que ha disminuido la necesidad de las mencionadas garantías.

En la actualidad, la Fundación concede esencialmente préstamos bajo **condiciones favorables** a determinadas IMF, en concreto, a aquellas que se han preocupado por innovar su oferta de crédito y por introducir servicios adicionales, como unos productos de ahorro y de micro-seguro optimizados para sus clientes.

1.4.2. *Inversiones en proyectos sociales de otros sectores*

Las inversiones sociales en otros sectores se estructuran fundamentalmente como inversiones en forma de **capital** o concesión de **préstamos** a empresas emergentes con modelos de negocio diseñados para la resolución de desafíos sociales y medioambientales específicos.

1.4.3. *Proyectos de desarrollo*

La Fundación efectúa **donaciones** a favor de Organizaciones No Gubernamentales ("ONG") que se encargan de la ejecución material de proyectos en países en vías de desarrollo. La colaboración con entidades sociales con presencia local permite cubrir las necesidades de las personas en situación de necesidad de manera más eficiente y aumentar el número de beneficiarios últimos.

En estos casos, la Fundación se encarga de controlar la evolución y el grado de implantación de los proyectos de manera activa y mantiene un contacto constante con las ONG receptoras de las ayudas.

Los distintos ámbitos de actuación a los que van destinados los donativos de la Fundación se resumen a continuación:

a) Educación

Educar es fortalecer a los individuos, a las familias y a las comunidades. Facilitar el acceso a una completa educación es cambiar el destino de un niño, de una vida de miseria a una vida digna, un cambio que además repercute en beneficio de toda su comunidad.

Aunque queda mucho camino por recorrer, afortunadamente cada vez más, la enseñanza primaria es gratuita en los países en vías de desarrollo. Sin embargo, esta facilidad sigue siendo insuficiente pues muchas familias no llevarán a los niños a la escuela si eso supone tener que pagar su comida y que el niño deje de ser una fuente de ingresos.

Las donaciones efectuadas por la Fundación a proyectos del ámbito de la educación se destinan normalmente a la construcción de escuelas o al apadrinamiento de niños o adolescentes.



b) Un hogar digno

Una vivienda es un derecho de todo ser humano que está fuera del alcance de muchos.

Cientos de millones de personas viven todavía en chozas, cabañas o cobertizos sin apenas resguardo del frío y la lluvia, si es que no lo hacen en plena calle.

Vivir en una casa digna conlleva innumerables beneficios sociales que a veces se escapan a simple vista: favorece enormemente la integración social de la familia en su comunidad, disminuye el riesgo de contracción de ciertas enfermedades propias de un entorno poco salubre, aumenta la autoestima y dignidad de los propietarios al participar en su construcción, eleva el rol de la mujer si esta pasa a ser la propietaria, etc.

La Fundación efectúa donaciones a proyectos liderados por ONG con presencia local orientados a la construcción de hogares para personas que no tienen acceso a la vivienda.

De la misma forma, la Fundación colabora vía donaciones en proyectos de construcción de hogares para niños huérfanos "sin techo" que no pueden ser reubicados en familias, para que estos convivan en las mismas, bajo la tutela de un adulto.



c) Salud

Un enorme porcentaje de muertes en los países en desarrollo se debe a la carencia de servicios asistenciales mínimos.

A través de donaciones, la Fundación colabora en proyectos destinados a suplir dichas carencias ya sea mediante la creación de centros asistenciales, centros básicos de salud, etc.



d) Agua

Hay infinidad de comunidades del Tercer Mundo que prácticamente no tienen acceso a fuentes de agua potable y si lo tienen, está a largas horas de camino.

La falta de agua para el consumo e higiene personal es una de las principales causas de enfermedad y malnutrición, contribuyendo de forma significativa a las altas tasas de mortalidad infantil. Enfermedades como el cólera, la fiebre amarilla, la hepatitis o el tifus tienen su origen en la ingestión de agua en malas condiciones.

Además, el tiempo dedicado a la recogida de agua impide a muchas niñas ir a la escuela y a las madres dedicarse a otras actividades más productivas, a la vez que supone una tarea de enorme desgaste físico y emocional.

La Fundación colabora vía donaciones en proyectos destinados a la construcción de pozos de agua y otros proyectos de desarrollo relacionados con el agua.



e) Reforestación

Mediante donaciones, la Fundación apoya vía donaciones a proyectos de reforestación con un marcado carácter social: reforestación encaminada a la preservación del terreno, de las cuencas acuíferas locales y a la recuperación de los recursos y nutrientes de las tierras degradadas.

La Fundación también efectúa donaciones a proyectos de reforestación a base de árboles multi-propósito, de rápido crecimiento, mediante los que se consigue, además de fomentar la estabilidad del terreno y su fertilización, proporcionar alimento, medicinas y combustible para las personas así como pasto para los animales.



1.4.4. *Tesorería Social*

Desafortunadamente todos los ingresos de la fundación no pueden ser invertidos inmediatamente en su totalidad en los proyectos sociales anteriormente comentados que encajen con nuestra misión. Por ello, para evitar que parte de los recursos de la Fundación Netri estén ociosos en una cuenta corriente hasta dar con el proyecto de inversión definitivo, se ha decidido a invertir parte de los mismos a corto plazo en instrumentos financieros con carácter social. Estas inversiones se denominan inversiones de tesorería social.

2. Bases de presentación de las cuentas anuales

2.1. Imagen fiel

Las cuentas anuales abreviadas adjuntas han sido obtenidas de los registros contables de la Entidad y se han preparado de acuerdo con la legislación mercantil vigente y con las normas de adaptación a las entidades lucrativas, con el objeto de mostrar la imagen fiel del patrimonio y de la situación financiera a 31 de diciembre de 2016 y de los resultados de sus operaciones del ejercicio anual terminado en dicha fecha.

2.2. Principios contables

Tanto en el desarrollo del proceso contable del ejercicio económico como en la confección de las presentes cuentas anuales abreviadas no ha sido vulnerado ningún principio contable obligatorio del Plan General de Contabilidad de las fundaciones y asociaciones sujetas a la legislación de la Generalitat de Catalunya, aprobado por el Decreto 259/2008, de 23 de diciembre.

2.3. Aspectos críticos de la valoración y estimación de la incertidumbre

En la presentación de las cuentas anuales abreviadas de la Fundación, se han realizado estimaciones para determinar el valor contable de algunos de los activos pasivos, ingresos y gastos y sobre los desgloses de los pasivos contingentes. Estas estimaciones se realizan sobre la base de la mejor información disponible al cierre del ejercicio. Sin embargo, dada la incertidumbre inherente a las mismas podrían surgir acontecimientos futuros que obliguen a modificarlas en los próximos ejercicios, lo cual se realizaría, en su caso, de forma prospectiva.

No se han identificado en la Fundación hechos sujetos a estimación en condiciones de incertidumbre que lleven asociados un riesgo importante de suponer cambios significativos en el valor de los activos o pasivos en el próximo ejercicio.

2.4. Comparación de la información

Las cuentas anuales abreviadas del ejercicio 2016 se formulan aplicando las normas de adaptación del Plan General de Contabilidad de las fundaciones y asociaciones sujetas a la legislación de la Generalitat de Catalunya, presentando las cifras comparativas con el ejercicio anterior tanto en el Balance y Cuentas de Resultados abreviados como en aquellos cuadros contenidos en el formulario de las cuentas anuales.

2.5. Previsión estatutaria relativa al destino del patrimonio de la entidad en caso de disolución

Queda establecido en los estatutos de la Fundación que el patrimonio remanente de la liquidación se destinará a otras fundaciones o entidades sin ánimo de lucro que persigan finalidades análogas a las de la Fundación o bien a entidades públicas.

En todo caso las entidades destinatarias del patrimonio deberán ser entidades beneficiarias del mecenazgo de acuerdo con lo dispuesto en la ley 49/2002, de 23 de diciembre, de régimen fiscal de las entidades sin fines lucrativos y de los incentivos del mecenazgo. La adjudicación o destino del patrimonio remanente deberá ser autorizada por el Protectorado antes de ejecutarse.

3. Excedente del ejercicio

Propuesta de distribución contable del excedente del ejercicio 2016:

<u>Base de Reparto</u>	<u>Importe</u>
Resultado del ejercicio	-565.594,05 €
Total	-565.594,05 €

<u>Aplicación</u>	<u>Importe</u>
A remanente	-565.594,05 €
Total	-565.594,05 €

4. Normas de Registro y Valoración

A continuación, se indican los criterios contables aplicados en relación con las siguientes partidas:

4.1. Inmovilizado intangible:

4.1.1. Valoración de inmovilizado intangible:

Los activos intangibles se registran por su coste de adquisición y producción y, posteriormente, se valoran a su coste menos, según proceda, su correspondiente amortización acumulada y pérdidas por deterioro que hayan experimentado.

La empresa reconoce cualquier pérdida que haya podido producirse en el valor registrado de estos activos con origen en su deterioro. Los criterios para el reconocimiento de las pérdidas por deterioro y, si es necesario, de las recuperaciones de las pérdidas por deterioro registradas en ejercicios anteriores, son similares a los aplicados por los activos materiales.

4.2. Instrumentos financieros

4.2.1. Activos Financieros

Préstamos y partidas a cobrar

Los préstamos y partidas a cobrar se componen de créditos por operaciones no comerciales con cobros fijos o determinables que no cotizan en un mercado activo distintos de aquellos clasificados en otras categorías de activos financieros.

Estos activos se reconocen inicialmente por su valor razonable, incluyendo los costes de transacción incurridos y se valoran posteriormente al coste amortizado, utilizando el método del tipo de interés efectivo.

No obstante, aquellos activos financieros que no tengan un tipo de interés establecido, cuyo vencimiento se en el corto plazo y siempre que el efecto de no actualizar los flujos de efectivo no sea significativo, se valorarán por su valor nominal.

La Fundación, valora los préstamos y partidas a cobrar al coste amortizado siempre que a la vista de las condiciones contractuales puedan realizarse estimaciones fiables de los flujos de efectivo.

La Fundación, valora al coste, incrementando por los resultados que deban atribuirse, los préstamos en que los intereses tienen carácter contingente por estar condicionados al cumplimiento de un hito en la sociedad prestataria, por ejemplo la obtención de beneficios o bien porque se calculen exclusivamente por referencia a la evolución de la actividad de la misma. En estos casos, los costes de transacción se imputan linealmente a lo largo de la vida del préstamo.

Activos financieros disponibles para la venta

Incluyen los valores representativos de deuda y los instrumentos de patrimonio que no se han incluido en el resto de categorías anteriores.

En su reconocimiento inicial en el balance abreviado, se registran por su valor razonable, que, salvo evidencia en contrario, es el precio de transacción, que equivale al valor razonable de la contraprestación entregada más los costes de transacción que les sean directamente atribuibles.

Para los instrumentos de patrimonio se incluye en el valor inicial el importe de los derechos preferentes de suscripción y similares que se han adquirido

Tras su reconocimiento inicial, estos activos financieros se valoran a su valor razonable, sin deducir los costes de transacción en los que se pudiera incurrir en su enajenación. Los cambios que se producen en el valor razonable se registran directamente en el patrimonio neto, hasta que el activo financiero cause baja del balance o se deteriore, momento en el que el importe reconocido en patrimonio neto se imputará en la cuenta de pérdidas y ganancias abreviada. No obstante, las pérdidas y ganancias que resulten por diferencias de cambio en activos financieros monetarios en moneda extranjera se registran en la cuenta de pérdidas y ganancias abreviada.

Los instrumentos de patrimonio cuyo valor razonable no puede ser estimado de manera fiable se valoran por su coste, menos, en su caso, el importe acumulado de las correcciones valorativas por deterioro de su valor.

Intereses y dividendos recibidos de activos financieros

Los intereses y dividendos de activos financieros devengados con posterioridad al momento de la adquisición se reconocen como ingresos en la cuenta de pérdidas y ganancias. Los intereses deben reconocerse utilizando el método del tipo de interés efectivo y los dividendos cuando se declare el derecho a recibirlos.

A estos efectos, en la valoración inicial de los activos financieros se registra de forma independiente, atendiendo a su vencimiento, el importe de los intereses explícitos devengados y no vencidos en dicho momento, así como el importe de los dividendos acordados por el órgano competente hasta el momento de la adquisición.

Se entiende por intereses explícitos aquellos que se obtienen de aplicar el tipo de interés contractual del instrumento financiero.

Asimismo, cuando los dividendos distribuidos proceden inequívocamente de resultados generados con anterioridad a la fecha de adquisición porque se hayan distribuido importes superiores a los beneficios generados por la participada desde la adquisición, no se reconocen como ingresos, y minoran el valor contable de la inversión.

Deterioro del valor de los activos financieros

Un activo financiero o grupo de activos financieros, está deteriorado y se ha producido una pérdida por deterioro, si existe evidencia objetiva del deterioro como resultado de uno o más eventos que han ocurrido después del reconocimiento inicial del activo y ese evento o eventos causantes de la pérdida tienen un impacto sobre los flujos de efectivo futuros estimados del activo o grupo de activos financieros, que puede ser estimado con fiabilidad.

La Fundación sigue el criterio de registrar las oportunas correcciones valorativas por deterioro de préstamos y partidas a cobrar e instrumentos de deuda, cuando se ha producido una reducción o retraso en los flujos de efectivo estimados futuros, motivados por la insolvencia del deudor.

Asimismo, en el caso de instrumentos de patrimonio, existe deterioro de valor cuando se produce la falta de recuperabilidad del valor en libros del activo por un descenso prolongado o significativo en su valor razonable.

Deterioro de valor de los activos financieros disponibles para la venta

En el caso de activos financieros disponibles para la venta, el descenso en el valor razonable que ha sido registrado directamente en patrimonio neto, se reconoce en la cuenta de resultados cuando existe evidencia objetiva de un deterioro de valor. El importe de la pérdida por deterioro reconocida en resultados, se calcula por la diferencia entre el coste o coste amortizado, menos cualquier pérdida por deterioro previamente reconocida en resultados y el valor razonable en el momento en que se efectúe la valoración.

Las pérdidas por deterioro del valor que corresponden a inversiones en instrumentos de patrimonio, no son reversibles. Los aumentos posteriores del valor razonable una vez que se ha reconocido la pérdida por deterioro, se reconocen en el patrimonio neto.

El aumento en el valor razonable de los instrumentos de deuda, que pueda ser objetivamente relacionado con un evento posterior al reconocimiento del deterioro, se registra contra resultados hasta el importe de la pérdida por deterioro previamente reconocido.

4.2.2. *Pasivos Financieros*

Débitos y partidas a pagar

Incluyen los pasivos financieros originados por la compra de bienes y servicios por operaciones de tráfico de la Fundación y los débitos por operaciones no comerciales que son instrumentos derivados.

En su reconocimiento inicial en el balance abreviado se registran por su valor razonable, que, salvo evidencia en contrario, es el precio de la transacción, que equivale al valor razonable de la contraprestación recibida ajustado por los costes de transacción que les sean directamente atribuibles.

Tras su reconocimiento inicial, estos pasivos financieros se valoran por su coste amortizado.

Los intereses devengados se contabilizan en la cuenta de pérdidas y ganancias abreviada, aplicando el método del tipo de interés efectivo.

No obstante, los débitos por operaciones comerciales con vencimiento no superior a un año y que no tengan un tipo de interés contractual, así como los desembolsos exigidos por terceros sobre participaciones, cuyo importe se espera pagar en el corto plazo, se valoran por su valor nominal, cuando el efecto de no actualizar los flujos de efectivo no es significativo.

La clasificación entre corto y largo se realiza teniendo en cuenta el plazo previsto para el vencimiento, enajenación o cancelación de las obligaciones y derechos de la Fundación. Se considera largo plazo cuando es superior a un año contado a partir de la fecha de cierre del ejercicio.

4.3. Efectivo y otros activos líquidos equivalentes.

Este epígrafe incluye el efectivo en caja, las cuentas corrientes bancarias y los depósitos y adquisiciones temporales de activos que cumplen con todos los siguientes requisitos:

- Son convertibles en efectivo.
- En el momento de su adquisición su vencimiento no era superior a tres meses.

- No están sujetos a un riesgo significativo de cambio de valor.
- Forman parte de la política de gestión normal de tesorería de la Fundación.

Estos activos, se registran por su coste de adquisición y el efectivo por su valor nominal.

4.4. Clasificación de activos y pasivos entre corriente y no corriente

Los activos y pasivos se presentan en el balance abreviado clasificados entre corrientes y no corrientes. A estos efectos, los activos y pasivos se clasifican como corrientes cuando están vinculados al ciclo normal de explotación de la Fundación y se esperan vender, consumir, realizar o liquidar en el transcurso del mismo, su vencimiento, enajenación o realización se espera que se produzca en el plazo máximo de un año; se mantienen con fines de negociación o se trata de efectivo y otros activos líquidos equivalentes cuya utilización no está restringida por un periodo superior a un año.

4.5. Transacciones en moneda extranjera

La moneda funcional y de presentación de la Fundación es el euro.

Las transacciones en moneda extranjera se convierten a euros aplicando a su valor inicial en moneda extranjera, el tipo de cambio de contado en la fecha de la transacción.

Al cierre del ejercicio, los activos y pasivos monetarios denominados en moneda extranjera se valoran al tipo de cambio de contado vigente en la fecha de cierre.

Las diferencias de cambio, tanto positivas como negativas, que se originen en este proceso, así como las que se produzcan al liquidar dichos elementos patrimoniales, se reconocen en la cuenta de pérdidas y ganancias en el ejercicio que surjan.

4.6. Impuesto sobre beneficios

La Fundación está sujeta a la Ley 49/2002 de 23 de diciembre, de régimen fiscal de las entidades sin fines lucrativos.

Las fundaciones que cumplan los requisitos que se indican más adelante, estarán exentas del Impuesto sobre Sociedades por las rentas derivadas de los ingresos obtenidos sin contraprestación, las procedentes del patrimonio mobiliario e inmobiliario de la entidad, como los dividendos, intereses, cánones y alquileres, las derivadas de adquisiciones o de transmisiones para cualquier título de bienes o derechos, las obtenidas en el ejercicio de las explotaciones económicas exentas, y las que de acuerdo con la normativa tributaria tengan que ser atribuidas o imputadas a las entidades sin fines lucrativos.

Los requisitos exigidos por la ley 49/2002 se enumeran en el artículo 3, que versa como sigue:

"Artículo 3. Requisitos de las entidades sin fines lucrativos.

Las entidades a que se refiere el artículo anterior, que cumplan los siguientes requisitos, serán consideradas, a efectos de esta Ley, como entidades sin fines lucrativos:

1.º Que persigan fines de interés general, como pueden ser, entre otros, los de defensa de los derechos humanos, de las víctimas del terrorismo y actos violentos, los de asistencia social e inclusión social, cívicos, educativos, culturales, científicos, deportivos, sanitarios, laborales, de fortalecimiento institucional, de cooperación para el desarrollo, de promoción del voluntariado, de promoción de la acción social, de defensa del medio ambiente, de promoción y atención a las personas en riesgo de exclusión por razones físicas, económicas o culturales, de promoción de los valores constitucionales y defensa de los principios democráticos, de fomento de la tolerancia, de fomento de la economía social, de desarrollo de la sociedad de la información, o de investigación científica y desarrollo tecnológico.

2.º Que destinen a la realización de dichos fines al menos el 70 por 100 de las siguientes rentas e ingresos:

a) Las rentas de las explotaciones económicas que desarrollen.

b) Las rentas derivadas de la transmisión de bienes o derechos de su titularidad. En el cálculo de estas rentas no se incluirán las obtenidas en la transmisión onerosa de bienes inmuebles en los que la entidad desarrolle la actividad propia de su objeto o finalidad específica, siempre que el importe de la citada transmisión se reinvierta en bienes y derechos en los que concurra dicha circunstancia.

c) Los ingresos que obtengan por cualquier otro concepto, deducidos los gastos realizados para la obtención de tales ingresos. Los gastos realizados para la obtención de tales ingresos podrán estar integrados, en su caso, por la parte proporcional de los gastos por servicios exteriores, de los gastos de personal, de otros gastos de gestión, de los gastos financieros y de los tributos, en cuanto que contribuyan a la obtención de los ingresos, excluyendo de este cálculo los gastos realizados para el cumplimiento de los fines estatutarios o del objeto de la entidad sin fines lucrativos. En el cálculo de los ingresos no se incluirán las aportaciones o donaciones recibidas en concepto de dotación patrimonial en el momento de su constitución o en un momento posterior.

Las entidades sin fines lucrativos deberán destinar el resto de las rentas e ingresos a incrementar la dotación patrimonial o las reservas.

El plazo para el cumplimiento de este requisito será el comprendido entre el inicio del ejercicio en que se hayan obtenido las respectivas rentas e ingresos y los cuatro años siguientes al cierre de dicho ejercicio.

3.º Que la actividad realizada no consista en el desarrollo de explotaciones económicas ajenas a su objeto o finalidad estatutaria. Se entenderá cumplido este requisito si el importe neto de la cifra de negocios del ejercicio correspondiente al conjunto de las explotaciones económicas no exentas ajenas a su objeto o finalidad estatutaria no excede del 40 por 100 de los ingresos totales de la entidad, siempre que el desarrollo de estas explotaciones económicas no exentas no vulnere las normas reguladoras de defensa de la competencia en relación con empresas que realicen la misma actividad.

A efectos de esta Ley, se considera que las entidades sin fines lucrativos desarrollan una explotación económica cuando realicen la ordenación por cuenta propia de medios de producción y de recursos humanos, o de uno de ambos, con la finalidad de intervenir en la producción o distribución de bienes o servicios. El arrendamiento del patrimonio inmobiliario de la entidad no constituye, a estos efectos, explotación económica.

4.º Que los fundadores, asociados, patronos, representantes estatutarios, miembros de los órganos de gobierno y los cónyuges o parientes hasta el cuarto grado inclusive de cualquiera de ellos no sean los destinatarios principales de las actividades que se realicen por las entidades, ni se beneficien de condiciones especiales para utilizar sus servicios.

Lo dispuesto en el párrafo anterior no se aplicará a las actividades de investigación científica y desarrollo tecnológico, ni a las actividades de asistencia social o deportivas a que se refiere el artículo 20, apartado uno, en sus números 8.º y 13.º, respectivamente, de la Ley 37/1992, de 28 de diciembre, del Impuesto sobre el Valor Añadido, ni a las fundaciones cuya finalidad sea la conservación y restauración de bienes del Patrimonio Histórico Español que cumplan las exigencias de la Ley 16/1985, de 25 de junio, del Patrimonio Histórico Español, o de la Ley de la respectiva Comunidad Autónoma que le sea de aplicación, en particular respecto de los deberes de visita y exposición pública de dichos bienes.

Lo dispuesto en el primer párrafo de este número no resultará de aplicación a las entidades a que se refiere el párrafo e) del artículo anterior.

5.º Que los cargos de patrono, representante estatutario y miembro del órgano de gobierno sean gratuitos, sin perjuicio del derecho a ser reembolsados de los gastos debidamente justificados que el desempeño de su función les ocasione, sin que las cantidades percibidas por este concepto puedan exceder de los límites previstos en la normativa del Impuesto sobre la Renta de las Personas Físicas para ser consideradas dietas exceptuadas de gravamen.

Lo dispuesto en el párrafo anterior no resultará de aplicación a las entidades a que se refiere el párrafo e) del artículo anterior y respetará el régimen específico establecido para aquellas asociaciones que, de acuerdo con la Ley Orgánica 1/2002, de 22 de marzo, reguladora del Derecho de Asociación, hayan sido declaradas de utilidad pública.

Los patronos, representantes estatutarios y miembros del órgano de gobierno podrán percibir de la entidad retribuciones por la prestación de servicios, incluidos los prestados en el marco de una relación de carácter laboral, distintos de los que implica el desempeño de las funciones que les corresponden como miembros del Patronato u órgano de representación, siempre que se cumplan las condiciones previstas en las normas por las que se rige la entidad. Tales personas no podrán participar en los resultados económicos de la entidad, ni por sí mismas, ni a través de persona o entidad interpuesta.

Lo dispuesto en este número será de aplicación igualmente a los administradores que representen a la entidad en las sociedades mercantiles en que participe, salvo que las retribuciones percibidas por la condición de administrador se reintegren a la entidad que representen.

En este caso, la retribución percibida por el administrador estará exenta del Impuesto sobre la Renta de las Personas Físicas, y no existirá obligación de practicar retención a cuenta de este impuesto.

6.º Que, en caso de disolución, su patrimonio se destine en su totalidad a alguna de las entidades consideradas como entidades beneficiarias del mecenazgo a los efectos previstos en los artículos 16 a 25, ambos inclusive, de esta Ley, o a entidades públicas de naturaleza no fundacional que persigan fines de interés general, y esta circunstancia esté expresamente contemplada en el negocio fundacional o en los estatutos de la entidad disuelta, siendo aplicable a dichas entidades sin fines lucrativos lo dispuesto en el párrafo c) del apartado 1 del artículo 97 de la Ley 43/1995, de 27 de diciembre, del Impuesto sobre Sociedades.

En ningún caso tendrán la condición de entidades sin fines lucrativos, a efectos de esta Ley, aquellas entidades cuyo régimen jurídico permita, en los supuestos de extinción, la reversión de su patrimonio al aportante del mismo o a sus herederos o legatarios, salvo que la reversión esté prevista en favor de alguna entidad beneficiaria del mecenazgo a los efectos previstos en los artículos 16 a 25, ambos inclusive, de esta Ley.

7.º Que estén inscritas en el registro correspondiente.

8.º Que cumplan las obligaciones contables previstas en las normas por las que se rigen o, en su defecto, en el Código de Comercio y disposiciones complementarias.

9.º Que cumplan las obligaciones de rendición de cuentas que establezca su legislación específica. En ausencia de previsión legal específica, deberán rendir cuentas antes de transcurridos seis meses desde el cierre de su ejercicio ante el organismo público encargado del registro correspondiente.

10.º Que elaboren anualmente una memoria económica en la que se especifiquen los ingresos y gastos del ejercicio, de manera que puedan identificarse por categorías y por proyectos, así como el porcentaje de participación que mantengan en entidades mercantiles.

Las entidades que estén obligadas en virtud de la normativa contable que les sea de aplicación a la elaboración anual de una memoria deberán incluir en dicha memoria la información a que se refiere este número.

Reglamentariamente, se establecerán el contenido de esta memoria económica, su plazo de presentación y el órgano ante el que debe presentarse”.

La Fundación reúne los requisitos citados que además se encuentran recogidos en sus estatutos sociales.

4.7. Ingresos y gastos.

Los ingresos y gastos se imputan en función de la corriente real de bienes y servicios que representan y con independencia del momento en que se produce la corriente monetaria o financiera derivada de ellos.

4.8. Subvenciones, donaciones y legados.

Las subvenciones, donaciones y legados se contabilizan como ingresos y gastos reconocidos en patrimonio neto cuando se obtiene, en su caso, la concesión oficial de las mismas, se han cumplido las condiciones para su concesión y no existen dudas razonables sobre la recepción de las mismas.

Las subvenciones, donaciones y legados de carácter monetario se valoran por el valor razonable del importe concedido y las de carácter no monetario por el valor razonable del activo recibido.

En ejercicios posteriores las subvenciones, donaciones y legados se imputan a resultados atendiendo a su finalidad.

4.9. Criterios empleados en transacciones entre partes vinculadas

Las transacciones entre partes vinculadas, salvo aquellas relacionadas con fusiones, escisiones y aportaciones no dinerarias de negocios, se reconocen por el valor razonable de la contraprestación entregada o recibida. La diferencia entre dicho valor y el importe acordado, se registra de acuerdo con la sustancia económica subyacente.

5. Inmovilizado Intangible

Las partidas que componen el inmovilizado intangible de la Fundación, así como el movimiento de cada una de éstas partidas se puede observar en el siguiente cuadro:

Descripción	Saldo Inicial	Entradas	Salidas	Saldo Final
203.Propiedad industrial	1.354,40 €	- €	- €	1.354,40 €
TOTAL	1.354,40 €	- €	- €	1.354,40 €

No se realiza amortización, pues está totalmente amortizado.

6. Activos Financieros

6.1. Inversiones financieras a largo plazo

Categorías	Instrumentos de patrimonio		Créditos, derivados y otros	
	2016	2015	2016	2015
Créditos a largo plazo			8.840.636,95€	6.731.628,32€
Inversiones financieras a largo plazo en instrumentos de patrimonio	256.966,50€	169.544,30€		
Depósitos de Garantía l/p			474.505,00€	880.667,76€
Fianzas constituidas a l/p			146,64€	82,32€
TOTAL	256.966,50€	169.544,30€	9.315.288,59€	7.612.378,40€

6.1.1. Créditos a largo plazo:

Año 2016:

	Euros - Año 2016			
	Saldo a 1 de enero de 2016	Entradas	Salidas	Saldo 31 de diciembre 2016
PROMUJER Perú \$200.000-5/1/16	0,00	206.502,00	14.163,48	192.338,52
Ac.Part.MICROCRED\$500.000 21/10/16 cote	0,00	478.623,00	0,00	478.623,00
FUNBODEM \$100.000	-1.953,49	0,00	0,00	-1.953,49
AZERCREDIT \$500.000-SFinal \$183.727	457.137,13	25.266,47	292.553,47	189.850,13
FAMA Nicaragua \$250.000	228.791,00	8.461,00	0,00	237.252,00
IMON \$300.000	0,00	2.781,00	2.781,00	0,00
OXUS Kyrgyztan \$375.000	137.275,00	237.773,68	375.048,68	0,00
GRAMEEN LOJA ECUADOR \$30.000	55.219,07	3.111,13	29.859,90	28.470,30
COMIXMUL\$650.000-\$282.100=\$367.900	634.009,00	55.833,57	4.603,77	685.238,80
OXUS KYRG \$150.000	137.275,00	0,00	137.275,00	0,00
ESPOIR ECUADOR \$200.000	1.473,91	0,00	0,00	1.473,91
FAMA NICARAGUA \$250.000 2º	6.139,22	19.900,00	20.647,07	5.392,15
IMON \$300.000	274.549,00	0,00	274.549,00	0,00
FINCA AFGHANISTAN \$400.000	368.423,06	32.228,00	18.223,22	382.427,84
TPC CAMBODIA \$350.000 1º	324.018,54	55.046,63	41.835,17	337.230,00
TPC CAMBODIA \$150.000 2º	138.667,00	0,00	1.392,00	137.275,00
KOMPANION Kyrgy \$600.000	549.099,00	20.414,70	569.513,70	0,00
ASIAN CREDIT FUND part \$200.000	181.207,00	21.680,03	11.661,66	191.225,37
OXUS \$75.000	69.195,90	0,00	68.637,30	558,60
OXUS \$300.000	0,00	0,00	558,60	-558,60
VFC CAMBODIA \$500.000 (14/3/14-9/3/16)	462.564,56	23.897,00	486.461,56	0,00
VFC CAMBODIA \$500.000 (21/06/16-22/6/18)	0,00	474.505,00	0,00	474.505,00
KOMPANION \$600.000	4.564,38	0,00	4.564,38	0,00
TPC CAMBODIA \$500.000	197,19	0,00	197,19	0,00
OXUS DRC \$250.000 Congo	116.861,10	136.122,36	13.151,46	239.832,00
AGROINVEST Azerbaijan \$500.000	463.988,15	16.923,00	0,00	480.911,15
FINCA ARMENIA \$375.000	346.523,53	8.464,47	354.988,00	0,00
GRAMEEN LOJA LOAN 2º \$30.000	180,39	0,00	180,39	0,00
OXUS DRC \$125.000 (2)	114.396,00	0,00	114.396,00	0,00
APOYO INTEGRAL Partic.\$250.000	463.454,30	38.255,07	264.457,37	237.252,00
I-FINANCE \$250.000	226.480,84	17.801,25	244.282,09	0,00
PROMUJER NICARAGUA \$500.000 (2015)	463.492,43	53.104,00	36.555,54	480.040,89
TRUST&CARE Rwuanda \$57.168	52.318,90	1.934,10	0,00	54.253,00
D-LIGH Participation \$250.000 (DB)	228.791,00	0,00	228.791,00	0,00
TRUST&CARE Rwuanda \$27.867	25.502,90	943,10	0,00	26.446,00
TERRAFERTIL \$400.000	384.180,60	33.927,83	24.729,43	393.379,00
M-KOPA Kenya Limited	229.510,40	160.922,39	40.628,89	349.803,90
SPROXIL \$350.000 (14/1/15-5/11/16)	317.123,86	42.238,00	30.504,86	328.857,00
RUNATARPUNA \$120.000 (20/6/14-30/6/18)	183.033,00	12.615,00	81.767,00	113.881,00
KENNERMER \$300.000 (20/10/14-30/09/19)	274.549,00	32.964,00	22.810,00	284.703,00
FIRST FINANCE \$500.000 (24/6/15-24/6/18)	462.208,67	48.280,00	35.983,67	474.505,00
TRUST&CARE Rwuanda \$27.027,90	24.735,00	915,00	0,00	25.650,00
TRUST&CARE Rwanda \$30.845	28.228,20	1.043,80	0,00	29.272,00
VARTHANA \$300.000 A.Pt. /13/7/15-5/11/19	276.655,13	24.389,00	16.341,13	284.703,00
INDIAN SCH FIN. \$150.000 acuerd.partic.	274.549,00	30.691,03	162.889,03	142.351,00
BIOLITE \$250.000 (31/10/15-29/04/17)	231.326,76	25.346,00	19.420,76	237.252,00
ESSKAY \$500.000 A.P. (21/12/15-5/2/19)	458.090,43	35.903,00	17.104,50	476.888,93
ACESO CRED\$500.000 A.P(11/12/15-11/12/17)	458.344,63	30.109,91	12.605,54	475.849,00
SUNFUNDER (Solar) \$300.000	0,00	289.132,87	4.429,87	284.703,00
ACOPAGRO LTD (\$300.000) 10/6/16	0,00	297.732,00	13.029,00	284.703,00
TRUST&CARE \$ 12.658	0,00	12.013,00	0,00	12.013,00
TUGENDE LEAF \$100.000 Obligac.(10/10/16)	0,00	117.222,00	22.321,00	94.901,00
FINAE Méjico \$500.000 (4/11/16)	0,00	1.381.177,93	901.988,00	479.189,93
BABBAN GONA \$150.000 13/10/2016	0,00	145.922,23	0,00	145.922,23
Ac.Partic.GULU 23/12/16-1/11/19	0,00	400.767,12	0,00	400.767,12
Ac.Part. INDIAN sch.fin.\$300.000-20/4/16	0,00	284.703,00	0,00	284.703,00
Parte circulante de préstamos de l/p a c/p	-3.400.747,37	3.400.747,37	1.621.443,73	-1.621.443,73
TOTAL	6.731.628,32	8.748.333,04	6.639.324,41	8.840.636,95

Año 2015:

	Euros - Año 2015			
	Saldo a 1 de enero de 2015	Entradas	Salidas	Saldo 31 de diciembre 2015
FUNBODEM \$100.000	-1.953,49	0,00	0,00	-1.953,49
AZERCREDIT \$500.000-\$200.000 Azerbaiyán	426.024,70	79.851,63	48.739,20	457.137,13
FAMA Nicaragua \$250.000	205.655,00	42.442,07	19.306,07	228.791,00
IMON Tayikistán \$345.000	283.803,00	0,00	283.803,00	0,00
HUMO Tayikistán \$200.000 2º	166.507,43	25.421,33	191.928,76	0,00
OXUS kyrgyztan \$150.000 2º	123.393,00	13.882,00	0,00	137.275,00
GRAMEEN \$30.000+\$30.000	49.660,25	6.992,09	1.433,27	55.219,07
COMIXMUL \$650.000-\$282.100=\$367.900	541.874,83	96.085,52	3.951,35	634.009,00
OXUS KYRG \$150.000	123.393,00	13.882,00	0,00	137.275,00
HUMO TAJIKISTAN \$240.000	197.428,00	32.886,86	230.314,86	0,00
ESPOIR ECUADOR \$200.000	54.840,70	4.063,06	57.429,85	1.473,91
FAMA NICARAGUA \$250.000 2º	5.518,44	620,78	0,00	6.139,22
IMON \$350.000+\$300.000 =\$650	2.002,35	36.894,05	38.896,40	0,00
IMON \$300.000	246.786,00	27.763,00	0,00	274.549,00
FINCA AFGHANISTAN \$400.000	331.149,25	55.878,10	18.604,29	368.423,06
TPC CAMBODIA \$350.000 1º	290.340,18	33.678,36	0,00	324.018,54
TPC CAMBODIA \$150.000 2º	124.644,24	14.022,76	0,00	138.667,00
KOMPANION \$300.000+\$300.000=\$600	493.571,00	55.528,00	0,00	549.099,00
Acdo de partic.en ACFUND.\$200. (2/9/14)	165.803,63	34.926,85	19.523,48	181.207,00
OXUS \$75.000	62.176,26	24.338,53	17.318,89	69.195,90
VFC CAMBODIA \$500.000	415.787,70	78.748,60	31.971,74	462.564,56
KOMPANION \$600.000	4.102,81	29.248,67	28.787,10	4.564,38
TPC CAMBODIA \$500.000	178,00	34.563,30	34.544,11	197,19
OXUS DRC \$125.000 (1)	103.282,82	22.176,76	8.598,48	116.861,10
AGROINVEST Azerbj.\$500.000	417.067,33	88.917,82	41.997,00	463.988,15
FINCA ARMENIA \$375.000	311.481,13	56.562,10	21.519,70	346.523,53
GRAMEEN LOJA LOAN 2º \$30.000	0,00	1.413,61	1.233,22	180,39
OXUS DRC \$125.000 (2)	0,00	114.396,00	0,00	114.396,00
Acdo d partic.en APOYO int \$500 (9/4/15)	0,00	489.644,56	26.190,26	463.454,30
I-FINANCE \$250.000 (30/6/15)	0,00	237.257,54	10.776,70	226.480,84
PROMUJER NICARAGUA \$500.000 (30/10/15)	0,00	463.492,43	0,00	463.492,43
TRUST&CARE Rwuanda \$57.168	43.315,80	9.003,10	0,00	52.318,90
Acuerdo de particip.en D-LIGHT \$500	411.309,00	67.313,29	249.831,29	228.791,00
TRUST&CARE Rwuanda \$27.867	22.923,90	2.579,00	0,00	25.502,90
TERRAFERTIL Uk Limited	420.639,53	81.867,01	118.325,94	384.180,60
M-KOPA Kenia Limited	189.144,40	99.778,03	59.412,03	229.510,40
SPROXIL (DB EEUU) \$350.000 (1)	287.917,00	56.446,87	27.240,01	317.123,86
RUNATARPUNA (\$300.000)	246.786,00	41.003,81	104.756,81	183.033,00
KENNEMER (\$300.000)	246.786,00	50.449,50	22.686,50	274.549,00
FIRST FINANCE \$500.000 (DB) 2/7/15	0,00	472.800,07	10.591,40	462.208,67
TRUST&CARE Rwuanda \$27.027,90	0,00	24.735,00	0,00	24.735,00
TRUST&CARE Rwanda \$30.845	25.373,70	2.854,50	0,00	28.228,20
A.Partic.(Ob.no conv) VARTHANA \$300	0,00	281.309,21	4.654,08	276.655,13
A.Partic.(oblig.no conv) INDIAN SCH \$300	246.786,00	49.458,50	21.695,50	274.549,00
BIOLITE \$250.000 (DB) 4/11/15	0,00	231.326,76	0,00	231.326,76
A.Partic.(oblig.no conv) ESSKAY \$500	0,00	460.460,43	2.370,00	458.090,43
A.Partic.ACCESO CREDITICIO \$500.000 (DB)	0,00	458.344,63	0,00	458.344,63
Parte circulante de préstamos de l/p a c/p			3.400.747,37	-3.400.747,37
TOTAL	7.285.498,89	4.605.308,09	5.159.178,66	6.731.628,32

6.1.1. Inversiones financieras a largo plazo en instrumentos de patrimonio

Categorías	Créditos, derivados y Otros	
	2016	2015
Inversiones financieras a l/p en instrumentos de patrimonio	259.966,50€	169.544,30€
TOTAL	259.966,50€	169.544,30€

	Euros - Año 2016			
	Saldo a 1 de enero de 2016	Entradas	Salidas	Saldo 31 de diciembre 2016
Participaciones en INJARO AGRICULTURAL	131.109,66	78.406,34	0,00	209.516,00
Participaciones en LUMNI INC.	38.434,64	9.015,86	0,00	47.450,50
TOTAL	169.544,30	87.422,20	0	256.966,50

6.1.1.1.) Información sobre bienes y derechos situados en el extranjero:

De acuerdo con lo previsto en el artículo 42.ter.4 y art. 42. Bis. del Real Decreto 1065/2007, del 27 de julio, por el que se aprueba el Reglamento de Inspección Tributaria, esta parte manifiesta ser titular de los siguientes bienes y derechos situados en el extranjero:

Valor 1:	
Razón social y domicilio	INJARO AGRICULTURAL CAPITAL HOLDING LTD. 24 Dr. Joseph Riviere Street Port Louis PO BOX 80 MAURITIUS
Titular	NETRI FUNDACION PRIVADA
Subclave de bien o derecho	Valores o derechos representativos de la participación en cualquier tipo de entidad jurídica
Valor a 31 de diciembre	209.516,00 €
Identificación de valores	C109383
Nº de participaciones	220.772
Clave de representación de valores	A
Observaciones	Durante el ejercicio se han adquirido nuevas participaciones en marzo por valor de 42.774€ y septiembre por 12.544€

Valor 2:	
Razón social y domicilio	LUMNI INC 77 Harbor Drive 41. Key Biscayne FL 33149-EEUU
Titular	NETRI FUNDACION PRIVADA
Subclave de bien o derecho	Valores o derechos representativos de la participación en cualquier tipo de entidad jurídica
Valor a 31 de diciembre	47.450,50 €
Identificación de valores	LUMNI INC
Nº de participaciones	7.419
Clave de representación de valores	A
Observaciones	Durante el ejercicio no se han adquirido nuevas participaciones

6.1.2. Depósitos de garantía a largo plazo

Categorías	Depósitos garantía l/p	
	2016	2015
Depósitos de garantía a largo plazo	474.505,00€	880.667,76€
TOTAL	474.505,00€	880.667,76€

Año 2016:

	Euros - Año 2016			
	Saldo a 1 de enero de 2016	Entradas	Salidas	Saldo 31 de diciembre 2016
SEF South Africa	459.691,76	31.395,40	16.582,16	474.505,00
AGROINVEST \$460.000	420.976,00	0,00	420.976,00	0,00
TOTAL	880.667,76	31.395,40	437.558,16	474.505,00

Año 2015:

	Euros - Año 2015			
	Saldo a 1 de enero de 2015	Entradas	Salidas	Saldo 31 de diciembre 2015
MBK 148.280€	10.730,00	0	10.730,00	0,00
SEF South Africa	309.897,99	157.571,02	7.777,25	459.691,76
AGROINVEST \$460.000	380.170,90	46.984,74	6.179,64	420.976,00
TOTAL	700.798,89	204.555,76	24.686,89	880.667,76

6.1.1.2.) Información sobre bienes y derechos situados en el extranjero:

De acuerdo con lo previsto en el artículo 42.ter.4 y art. 42. Bis. del Real Decreto 1065/2007, del 27 de julio, por el que se aprueba el Reglamento de Inspección Tributaria, esta parte manifiesta ser titular de los siguientes bienes y derechos situados en el extranjero:

Valor 3:	
Razón social y domicilio	SMALL ENTERPRISE FUNDACION nº 8, First Avenue, Medipark Tzaneen 0850, South Africa
Titular	NETRI FUNDACION PRIVADA
Subclave de bien o derecho	Valores o derechos representativos de la participación en cualquier tipo de entidad jurídica
Valor a 31 de diciembre	474.505,00 €
Identificación de valores	SEF
Clave de representación de valores	A
Observaciones	Durante el ejercicio no se han adquirido nuevas participaciones

6.2. Inversiones financieras a corto plazo

Categorías	Créditos, derivados y Otros	
	2016	2015
Inversiones financieras a corto plazo en instrumentos de patrimonio	6.819.393,28€	8.097.244,54€
Créditos a corto plazo	1.621.443,73€	4.315.911,37€
Imposiciones a corto plazo		
TOTAL	8.440.837,01€	12.413.155,91€

6.2.1. Inversiones financieras a corto en instrumentos de patrimonio

A.6.) Activos financieros disponibles para la venta:

En esta categoría se han incluido los valores representativos de deuda e instrumentos de patrimonio de otras empresas que no se han incluido en otra categoría.

Se ha valorado inicialmente por su valor razonable y se han incluido en su valoración inicial el importe de los derechos preferentes de suscripción y similares, que se han adquirido.

Posteriormente estos activos financieros se valoran por su valor razonable, sin deducir los costes de transacción en los cuales han de incurrir para su venta.

Los cambios que se produzcan en el valor razonable se registran directamente en el patrimonio neto.

2016:

	Euros - Año 2016			
	Saldo a 1 de enero de 2016	Entradas	Salidas	Saldo 31 de diciembre 2016
F.I.DB MONEY MARK.FUND	830.033,00	2.784.483,27	3.614.516,27	0,00
F.I.DWS INSTITUTIONAL MONEY PLUS	59.916,01	0,00	107,85	59.808,16
F.I.ALTAIR PATRIMONIO	4.201.077,74	276.794,99	685.054,29	3.792.818,44
F.I.RESPONSABILITY GLOB.MIC.	3.006.217,79	0,00	-39.451,11	2.966.766,68
TOTAL	8.097.244,54	3.061.278,26	4.339.129,52	6.819.393,28

En éste ejercicio se ha procedido a ajustar a valor razonable las participaciones

Sociedad	Valor inicial	Ventas	Ajustes	Valor a 31/12/2016
F.I.DB MONEY MARKET	830.033,00 €			0 €
F.I.DWS INSTITUTIONAL	59.916,01 €		-107,85 €	59.808,16 €
F.I.ALTAIR Patrimonio	4.201.077,74 €	503.758,58€	75.717,25 €	3.792.818,44 €
F.I.RESPONSABILITY	3.006.217,79 €		39.451,11 €	2.966.766,68 €

2015:

	Euros - Año 2015			
	<i>Saldo a 1 de enero de 2015</i>	<i>Entradas</i>	<i>Salidas</i>	<i>Saldo 31 de diciembre 2015</i>
F.I.DB MONEY MARK.FUND	934.968,89	3.309.209,23	3.414.145,12	830.033,00
F.I.DWS INSTITUTIONAL MONEY PLUS	52.276,50	7.639,51	0,00	59.916,01
F.I.ALTAIR PATRIMONIO	4.000.000,00	201.077,74	0,00	4.201.077,74
F.I.RESPONSABILITY GLOB.MIC.	0,00	5.720.487,79	2.714.270,00	3.006.217,79
TOTAL	4.987.245,39	9.238.414,27	6.128.415,12	8.097.244,54

6.2.2. *Créditos a corto plazo***Año 2016:**

	Euros - Año 2016			
	<i>Saldo a 1 de enero de 2016</i>	<i>Entradas</i>	<i>Salidas</i>	<i>Saldo 31 de diciembre 2016</i>
ROOT CAPITAL	915.164,00	9.994,00	925.158,00	0,00
CIRCULANTE A C/P	3.400.747,37	1.621.443,73	3.400.747,37	1.621.443,73
TOTAL	4.315.911,37	1.631.437,73	4.325.905,37	1.621.443,73

Año 2015:

	Euros - Año 2015			
	<i>Saldo a 1 de enero de 2015</i>	<i>Entradas</i>	<i>Salidas</i>	<i>Saldo 31 de diciembre 2015</i>
ROOT CAPITAL	1.000.000,00	915.164,00	1.000.000,00	915.164,00
CIRCULANTE A C/P	0,00	3.400.747,37	0,00	3.400.747,37
TOTAL	1.000.000,00	4.315.911,37	1.000.000,00	4.315.911,37

7. Efectivo y otros activos líquidos equivalentes

<i>Categorías</i>	<i>Saldo al 31 de diciembre 2016</i>	<i>Saldo al 31 de diciembre 2015</i>
Efectivo	3.015.894,31€	497.076,17€
TOTAL	3.015.894,31€	497.076,17€

8. Fondos propios

8.1. Movimiento de Fondos Propios

2016	Fondo Social	Remanente	Resultados de ejercicios anteriores	Ajustes valoración AF	Resultado del ejercicio	Total
Saldo al 31 de Diciembre de 2015	684.270,41	18.678.266,92	-	-	474.754,67	19.837.292,00
Saldo al 1 de Enero de 2016	684.270,41	18.678.266,92	-	-	474.754,67	19.837.292,00
Distribución del resultado 2015	-	474.754,67	-	-	-474.754,67	0,00
Otros movimientos	6.150,00	-	-	-	-	6.150,00
Ajustes valoración A.F.vta 2016	0,00	-	-	251.093,38	-	251.093,38
Resultados del ejercicio 2016	-	-	-	-	-565.594,05	-565.594,05
Saldo al 31 de Diciembre de 2016	690.420,41	19.153.021,59	-	251.093,38	-565.594,05	19.528.941,33
2015	Fondo Social	Remanente	Resultados de ejercicios anteriores	Ajustes valoración AF	Resultado del ejercicio	Total
Saldo al 31 de Diciembre de 2014	679.120,41	6.512.352,60	-	-	12.165.914,32	19.357.387,33
Saldo al 1 de Enero de 2015	679.120,41	6.512.352,60	-	-	12.165.914,32	19.357.387,33
Distribución del resultado 2014	-	12.165.914,32	-	-	-12.165.914,32	0,00
Otros movimientos	5.150,00	-	-	-	-	5.150,00
Ajustes valoración A.F.vta 2015	0,00	-	-	214.935,09	-	214.935,09
Resultados del ejercicio 2015	-	-	-	-	474.754,67	474.754,67
Saldo al 31 de Diciembre de 2015	684.270,41	18.678.266,92	-	214.935,09	474.754,67	20.052.227,09

8.2. Composición Fondo social:

Concepto	Importe
Saldo a 31/12/2015	684.270,41€
Donaciones 2016 destinadas al Fondo Social	6.150,00€
Saldo a 31/12/2016	690.420,41€

9. Situación fiscal

9.1. Detalle de la situación con la Administración Tributaria

Detalle de la situación con la Administración Tributaria al 31 de diciembre de 2016 es el siguiente:

Cuenta	Saldos deudores
I.R.P.F. (profesionales)	-937,50 €
H.P. Retenciones y pagos a cuenta	3.758,58 €
Impuesto sobre sociedades	70,16 €
TOTAL	2.891,24 €

9.2. Impuesto sobre beneficios: régimen fiscal aplicable

De acuerdo con lo que establece la ley 49/2002 de 23 de diciembre, de régimen de las entidades sin fines lucrativos y de incentivos fiscales al mecenazgo, las fundaciones se encuentran exentas del Impuesto sobre Sociedades por los resultados obtenidos en el ejercicio de las actividades que constituyen su objeto social o finalidad específica. Sin embargo, la Fundación no está exenta de presentación del Impuesto sobre Sociedades aunque la base sea nula.

Para dar cumplimiento a lo prescrito en el artículo 3.a) del reglamento para la aplicación del régimen fiscal de las entidades sin fines lucrativos y de incentivos fiscales al mecenazgo (Real decreto 1270/2003, de 10 de octubre) en el punto 11 se identifican las rentas de la Fundación exentas del Impuesto sobre Sociedades, con indicación de sus ingresos y gastos.

La Fundación no ha desarrollado durante el ejercicio 2016 actividades no exentas.

9.3. Otros tributos:

No existe ninguna información significativa en relación a otros tributos.

10. Subvenciones, donaciones y legados

El detalle de las donaciones recibidas por la Fundación durante los ejercicios 2015 y 2016 es como sigue:

Año 2016:

Fecha	Nombre	Importe
07-03-16	KNOW LAB SL	950,00
21-07-16	F.PONT SANZ	2.200,00
16-11-16	ISABEL VENTOS	3.000,00

Año 2015:

Fecha	Nombre	Importe
15-06-15	PAULA Y LUCIA	4.000,00
15-06-15	J.JESUS ARRAUSI	50,00
21-07-15	NICOLAS ANDERS	1.000,00
03-12-15	PRADO MARRERO NAYRA	100,00

11. Ingresos y gastos

11.1. Ingresos

11.1.1. Ingresos de la actividad propia

2016 (en euros)								
Cuenta	Entidad concedente	Finalidad y/o elemento adquirido	Año de concesión	Periodo de aplicación	Importe concedido	Imputado en ejercicios anteriores	Imputado al resultado del ejerc. actual	Total imputados a 2016
7510000	Personas físicas	Aportaciones dinerarias para las actividades	2016	2016	-	-	-	-
Total					-	-	-	-

2015 (en euros)								
Cuenta	Entidad concedente	Finalidad y/o elemento adquirido	Año de concesión	Período de aplicación	Importe concedido	Imputado a ejercicios anteriores	Imputado al resultado del ejerc. actual	Total Imputados 2015
7510000	Personas físicas	Aportaciones dinerarias para las actividades	2015	2015	-	-	-	-
Total					-	-	-	-

11.1.2. Otros ingresos

Bº participac. y valores rep.:	19.782,03 € (- en 2015).
Ingresos financieros:	663.315,87€ (644.252,86€ en 2015).
Diferencias de cambio:	619.832,96€ (986.952,30€ en 2015).

11.2. Ayudas monetarias y no monetarias

11.2.1. Ayudas monetarias

2016	
	Donaciones
Ayudas monetarias a entidades	481.880,22€
Total	481.880,22€

2015	
Donaciones	Donaciones
Ayudas monetarias a entidades	386.373,19€
Total	386.373,19€

11.2.2. Ayudas no monetarias:

No se han realizado.

11.3. Provisiones y contingencias

Año 2016:

Detalle de la provisión	Saldo inicial	Retrocesión Dotación 2015	Dotación 2016	Aplicación	Saldo final
Provisión COMIXMUL	275.160,00	-16.992,00	410.078,80	427.070,80	685.238,80
Provisión AZERCREDIT	274.104,13	-274.104,13	-83.809,13	190.295,00	190.295,00
Provisión AGROINVEST	-	-	480.911,15	480.911,15	480.911,15
Provisión SPROXIL	-	-	86.743,30	86.743,30	86.743,30
Ajuste moneda	-	-	-	9.547,00	-
Cuenta 697		Perdidas por deterioro de créditos a l/p		884.377,12€	

Año 2015:

Detalle de la provisión	Saldo inicial	Retrocesión Dotación 2014	Dotación 2015	Aplicación	Saldo final
Provisión COMIXMUL	-	-	275.160,00	275.160,00	275.160,00
Provisión AZERCREDIT	-	-	274.104,13	274.104,13	274.104,13
Cuenta 697		Perdidas por deterioro de créditos a l/p		549.264,13€	

A 31 de diciembre de 2016, se encuentran totalmente deteriorados los créditos concedidos a COMIXMUL y AGROINVEST.

Causas de morosidad y evolución previsible de las provisiones:

A. AZERCREDIT VISIONFUND (Azerbaiyán):

A finales del ejercicio 2014, las cuentas bancarias de AZERCREDIT VISIONFUND ("AZERCREDIT") fueron bloqueadas por los tribunales de Azerbaiyán, al estar influenciados por una iniciativa del gobierno que tenía como objeto fiscalizar la función de las ONGs y otras entidades involucradas en la protección de derechos humanos.

Por este motivo, AZERCREDIT no pudo operar con normalidad, ni pagar a sus acreedores.

Como consecuencia de esta situación, todos sus acreedores acordaron no exigir la recuperación del capital invertido, y dar así un plazo de recuperación económica a esta entidad.

Igualmente, durante el año 2015, la situación macroeconómica del país se deterioró a causa de la fuerte caída del precio de petróleo.

Por otro lado, en diciembre 2015, la divisa local se devaluó un 33,4% en un día, como consecuencia del paso de un régimen de tipo de cambio fijo a uno flotante.

Por otro lado, en diciembre 2015, la divisa local se devaluó un 33,4% en un día, como consecuencia del paso de un régimen de tipo de cambio fijo a uno flotante.

Esta depreciación de la divisa junto con el deterioro económico causó una fuerte crisis en el sector financiero, provocando que muchas entidades no pudieran cumplir con los pagos a sus acreedores.

Por todo ello, NETRI FUNDACIÓN PRIVADA y siguiendo el principio de prudencia contable, estimó conveniente provisionar el 100% de la deuda en 2015.

Durante el ejercicio 2016, AZERCREDIT empezó a salir de su situación difícil y empezó a devolver cantidades a cuenta del capital principal, previo acuerdo de condonación por un importe de 30.008,00 €.

A finales del 2016, se revirtió la provisión total del 2015 y se consideró conveniente seguir dotando la provisión en contabilidad por el total pendiente de 190.295,00 € dado que la sociedad todavía presentaba riesgo de hacer frente a sus deudas. La evolución de AZERCREDIT para los próximos años no es favorable y se prevé que podrían entrar en concurso de acreedores.

B. AGROINVEST CREDIT UNION (Azerbaiyán):

Con la fuerte crisis macroeconómica que empezó en el país en 2015, AGROINVEST CREDIT UNION ("AGROINVEST") se encontró con que muchos de sus clientes no podían pagar sus deudas con la entidad, lo que determinó que la calidad de la cartera de AGROINVEST se deteriorara rápidamente. En consecuencia, AGROINVEST se encontró con dificultades para hacer frente a las obligaciones contraídas con sus acreedores.

En noviembre 2016, los acreedores internacionales firmaron una carta por la cual acordaron que ningún prestamista haría demandas a AGROINVEST de forma unilateral antes de febrero de 2017, a fin de dar un margen de recuperación a la entidad. En consecuencia, los acreedores internacionales todavía no han recibido ningún cobro.

Sin perjuicio de lo anterior, los acreedores locales han seguido actuando de manera firme, amenazando la gestión de la entidad y demandando sus cobros pendientes, lo que dificulta aún más la posibilidad de cobro de los acreedores internacionales.

Fruto de lo anterior, NETRI FUNDACIÓN PRIVADA, actuando de forma conservadora, estimó conveniente dotar una provisión del 100% de la deuda a 31 de diciembre de 2016.

C. COMIXMUL (Honduras):

En febrero del 2015, la comisión del Consejo Nacional Supervisor de Cooperativas ("CONSUCOOP"), amparándose en la ley de cooperativas – la cual permite el control de anomalías o irregularidades en su funcionamiento, tomó la iniciativa de intervenir a COMIXMUL, una cooperativa formada por aquel entonces por 33.000 mujeres afiliadas.

CONSUCOOP utilizó a sus representantes para controlar el funcionamiento de COMIXMUL. Durante este periodo de investigación, muchas afiliadas abandonaron la cooperativa, provocando que el volumen de su cartera disminuyera considerablemente.

Tras varios meses de gestión externa, se permitió a COMIXMUL recuperar el control económico de la cooperativa, aunque su imagen estaba tan dañada por entonces dada la baja de afiliadas que esto no permitió su total recuperación.

En 2015, como consecuencia de estos acontecimientos, NETRI FUNDACIÓN PRIVADA decidió dotar un deterioro 43,4% de la deuda total, en base al estudio de morosidad que nos hizo llegar nuestra intermediaria la entidad financiera, Deutsche Bank

En el ejercicio 2016, en vista del empeoramiento de la situación para COMIXMUL, a raíz del descontrol en su gestión económica provocado por la baja masiva de afiliadas y manteniendo el principio de prudencia, se decide provisionar el 100% de la deuda total.

D. SPROXIL (África):

En noviembre de 2016, la situación económica de SPROXIL se vio afectada por la devaluación de la divisa en Nigeria y la fuerte competencia en los mercados en los que compete Sproxil.

Esto provocó una falta de liquidez en la entidad, imposibilitando un cumplimiento inmediato de los plazos pactados con los acreedores.

Como consecuencia de todo lo anterior, la directiva de SPROXIL acordó con sus acreedores la demora en los pagos de las cantidades debidas y pactó un nuevo calendario de devoluciones. Así, se aliviaron las necesidades de tesorería de SPROXIL, a fin de que ésta pudiera hacer frente a sus pagos más inmediatos.

Por este motivo, NETRI FUNDACIÓN PRIVADA decidió provisionar el 26,10% de la deuda total a 31 de diciembre de 2016.

La decisión de dotar la correspondiente provisión se tomó a raíz del estudio de morosidad de SPROXIL, preparado por nuestra intermediaria, la entidad financiera DEUTSCHE BANK.

11.4. Otros gastos de actividad

Euros			
	Subgrupo/ Cuenta / Subcuenta	Importe 2016	Importe 2015
621	Arrendamientos y cánones	1.064,64€	556,92€
623	Servicios de profesionales independientes	332.330,48€	147.589,33€
626	Servicios bancarios y similares	3.097,32€	3.413,98€
628	Suministros	1.149,75€	346,45€
629	Otros servicios	2.298,16€	308,55€
655	Pérdidas de créditos incobrables	30.008,00€	- €
659	Otras pérdidas en gestión corriente	- €	10.730,00€
668	Diferencias negativas de cambio	132.319,22€	57.867,94€
Total		502.267,57€	220.813,17€

11.5. Especificación y forma de cálculo del importe destinado a la realización de fines de interés general y seguimiento del cumplimiento del requisito previsto en el artículo 3.2º de la Ley 49/2002

A continuación, detallamos por ejercicio el importe en euros que ha sido destinado a la realización de fines de interés general:

A. Detalle del importe destinado a la realización de fines de interés general

Año	2013	2014	2015	2016	TOTAL
A. Donaciones realizadas¹	237.827,88	173.571,91	386.373,19	481.880,22	2.384.190,05
B. Aumento activo calificado del ejercicio	1.081.304,77	2.110.191,94	2.077.995,54	-1.529.322,13	7.594.768,43
C. Créditos 100% deteriorados	-	-	-	1.091.361,00	1.091.361,00
A + B + C = Importe destinado a la realización de fines de interés general	1.319.132,65	2.283.763,85	2.464.368,73	43.919,09	11.070.319,48

¹ Cuentas 659 y 651 "ayudas a proyectos" de la cuenta de pérdidas y ganancias, en función del ejercicio.

B. Detalle del cálculo del aumento del activo calificado del ejercicio

Con el fin de ofrecer el máximo detalle posible de las rentas destinadas a la realización de fines de interés general, seguidamente adjuntamos un detalle de los cálculos realizados a los efectos de determinar cuál ha sido el aumento del activo calificado experimentado en el ejercicio (letra B. del cuadro incluido en el apartado A. anterior).

Año	2013	2014	2015	2016	Total acumulado
I. Situación a 31/12¹	4.876.693,10	7.903.460,60	10.884.591,30	9.687.548,30	9.687.548,30
II. Diferencia de cambio neta derivada de activos calificados, por ejercicio²	-222.774,77	916.575,56	903.135,16	332.279,13	2.092.779,87
III. Diferencias de cambio netas y acumuladas, derivadas de activos calificados³	-59.209,98	857.365,58	1.760.500,74	2.092.779,87	2.092.779,87
I - III = Activo calificado neto del ejercicio⁴	4.935.903,08	7.046.095,02	9.124.090,56	7.594.768,43	-
Aumento activo calificado	1.081.304,77	2.110.191,94	2.077.995,54	-1.529.322,13	7.594.768,43

C. Seguimiento del cumplimiento del requisito previsto en el artículo 3.2º de la Ley 49/2002

De acuerdo con lo dispuesto en el artículo 3.2º de la Ley 49/2002, de 23 de diciembre, de régimen fiscal de las entidades sin fines lucrativos y de los incentivos fiscales al mecenazgo ("Ley del Mecenazgo"), las entidades sin fines lucrativos acogidas al régimen fiscal especial previsto en el título II de dicha ley, deben destinar a la realización de fines de interés general al menos el 70 por 100 de sus ingresos netos en el plazo comprendido entre el inicio del ejercicio en que se hayan obtenido los respectivos ingresos y los cuatro años siguientes al cierre de dicho ejercicio.

En este sentido, seguidamente detallamos el importe de ingresos netos a destinar a fines de interés general, así como el importe destinado a dichos fines, por ejercicio.

AÑO	INGRESOS NETOS	RENDA A DESTINAR		RENTAS DESTINADAS A FINES DE INTERÉS GENERAL
		%	Importe	
2013	2.075.550,12 €	70%	1.452.885,08 €	1.319.132,65 €
2014	12.339.486,23 €	70%	8.637.640,36 €	2.283.763,85 €
2015	861.127,86 €	70%	602.789,50 €	2.464.368,73 €
2016	1.007.647,17 €	70%	705.353,02 €	43.919,09 €
TOTAL ACUMULADO	21.230.887,87		14.861.621,51	11.070.319,48

Como complemento del cuadro anterior, el siguiente cuadro muestra el importe de rentas efectivamente destinadas a fines de interés general en los cuatro últimos ejercicios, así como el importe pendiente de destinar a fin de dar cumplimiento al requisito previsto en el artículo 3.2º de la Ley del Mecenazgo:

AÑO	2013	2014	2015	2016	IMPORTE PENDIENTE
2013	1.319.132,65 €	133.752,43 €	-	-	0,00
2014		2.150.011,42 €	2.464.368,73 €	43.919,09 €	3.979.341,13
2015			0,00 €	0,00 €	602.789,50
2016				0,00 €	705.353,02
TOTAL	1.319.132,65	2.283.763,85	2.464.368,73	43.919,09	5.287.483,65

12. Operaciones con partes vinculadas

Todas las operaciones con partes vinculadas durante el ejercicio 2016, son propias de tráfico ordinario de la sociedad y han estado realizadas en condiciones de mercado.

Durante el ejercicio 2016 se han producido operaciones con la sociedad LUCKY TOWN, S.L. Estas operaciones consisten en el arrendamiento y gastos derivados de éste de la oficina situada en la calle Balmes 191, Entlo. 2ª. Los gastos correspondientes al alquiler y derivados han sido de 1.064,64 € durante el ejercicio 2016.

13. Proyectos realizados en 2016

13.1. Inversiones en proyectos sociales de micro finanzas

13.1.1. Nicaragua

Entidad de micro finanza:	Financiera Fama, S.A
Importe del préstamo:	237.252€
Plazo:	2,2 años
Microcréditos planificados en el período:	660

FAMA (Fundación para el Apoyo a la Microempresa) es una institución financiera no bancaria que empezó sus operaciones reguladas como institución financiera, en el año 2007. Su actividad principal es ofrecer créditos a micro emprendedores nicaragüenses, así como incentivar programas de formación para sus clientes del país. Las mujeres son las principales receptoras de sus servicios ya que representan el 73% del total de sus clientes. Del mismo modo, el ámbito agrícola representa un importante destinatario de estos créditos (36,7%).

Destino y lógica de los microcréditos:

Los microcréditos de FAMA, tienen como objetivo, contribuir al progreso de las familias nicaragüenses prestándoles servicios especializados en micro finanzas. También persigue mejorar la situación de las pequeñas y medianas empresas de los ámbitos económicos de la producción, el comercio y el consumo. Así mismo, la inversión de Fundación Netri, que es una renovación de un préstamo otorgado en 2013, pretende aumentar el número de personas que gozan de esta oportunidad. Se espera poder conceder aproximadamente 600 microcréditos con esta renovación.

Contexto de los microcréditos:

Nicaragua es un país relativamente estable en una zona, América Central, que registra unos índices de violencia muy superiores a los de otras zonas del mundo. Además, en los últimos tiempos, Centroamérica se ha convertido en un corredor de personas que huyen hacia los Estados Unidos. Es por ello por lo que el desarrollo económico del país es indispensable para reducir la violencia y las migraciones no queridas en la zona.

13.1.2. Camboya

Entidad de micro finanzas:	LOLC CAMBODIA
Importe del préstamo:	474.505€
Plazo:	2,8 años
Microcréditos planificados en el período:	2.800

LOLC Cambodia es una institución de micro finanzas que antes se llamaba Thaneakea Phum Camboya (TPC). En su origen en 1994, la organización actúo como parte del Programa de Desarrollo de Pequeñas Empresas de la organización Catholic Relief Services (CRS). Poco a poco TPC, y ahora LOLC Cambodia, fue creciendo con el apoyo de otras organizaciones como USAID y la McKnight Foundation. En la actualidad cuenta con más de 148.000 clientes y una cartera crediticia de más de 50 millones de USD.

Destino y lógica de los microcréditos:

LOLC tiene una visión social y una orientación de negocio enfocada a facilitar oportunidades económicas a campesinos pobres para transformar su calidad de vida y la de sus comunidades mediante servicios financieros sostenibles y eficaces. Con el importe del préstamo concedido por Fundación Netri de 500.000 USD, que es una renovación de un préstamo concedido en 2013, se facilitarán 2.800 microcréditos que ayudarán a mejorar la situación de la agricultura de Camboya.

Contexto de los microcréditos:

El mismo patrón que en tantas regiones del mundo se repite, se produce en Camboya. El cambio climático está produciendo largas temporadas de sequía y temporadas de inundaciones incontrolables. Para la agricultura, esta situación es fuertemente nociva. En 2016 la sequía y la falta de infraestructuras para combatirla, afectaron alrededor de 2,5 millones de personas, y de éstas 2,3 millones tuvieron problemas de seguridad alimenticia. Muchos de ellas emigraron a Tailandia para trabajar en el boom de la construcción que está viviendo el país vecino.

13.1.3. Costa de Marfil

Entidad de microfinanzas:	MicroCred Cote d'Ivoire S.A.
Importe del préstamo:	474.505€
Plazo:	2 años
Microcréditos planificados en el período:	340

MicroCred Cote d'Ivoire S.A. (MCCI) es una entidad perteneciente al Grupo MicroCred que ofrece desde productos de crédito y ahorro hasta tarjetas de prepago y microcréditos para micro, pequeñas y medianas empresas (MPYMES) de las zonas urbanas o del extrarradio de las ciudades de Costa de Marfil. Actualmente MCCI, que cuenta con 98.590 clientes y 14 agencias repartidas en las ciudades más importantes del territorio, ha ampliado sus servicios al ámbito de los préstamos educativos y al ámbito de las mejoras de las condiciones de vida de las familias en el hogar. La entidad se constituyó en 2009, pero no fue hasta 2011 que empezó sus operaciones.

Destino y lógica de los microcréditos:

MCCI quiere, mediante el apoyo crediticio a las micro, pequeñas y medianas empresas (MPYMES), contribuir a la creación de empleo y mejorar la calidad de vida de los empresarios y trabajadores de Costa de Marfil que reciben esos préstamos. Además, mediante la dinamización económica, persigue la mejora de las ciudades del país y sus estructuras financieras. Con la inversión de 500.000 USD de Fundación Netri, se espera que MCCI pueda seguir mejorando la situación de las MPYMES.

Contexto de los microcréditos:

El Índice de Desarrollo Humano de Costa de Marfil se sitúa en 0,474, siendo uno de los países del mundo con un registro más bajo. Pese a que en los últimos años esta cifra ha mejorado ligeramente, el país sigue siendo uno de los más pobres del continente africano. Esta situación, en gran parte relacionada con la inestabilidad política ocurrida en el último lustro, hace que solo entre el 12 y el 15% de la población marfileña tenga acceso a las formas de financiación crediticias tradicionales.

13.1.4. Cambodia

Entidad de micro finanzas:	Vision Fund Cambodia
Importe del préstamo:	474.505€
Plazo:	2 años
Microcréditos planificados en el período:	1.200

Vision Fund Cambodia (VFC) es una compañía financiera no bancaria resultante de la escisión del antiguo programa MED de World Vision. En 2003, VFC se registró como institución de microfinanzas, recibiendo la pertinente licencia del Banco Nacional de Camboya un año después.

Destino y lógica de los microcréditos:

Los principales beneficiarios de los servicios de financiación de VFC son personas con rentas bajas de las zonas rurales del centro-norte y centro-sur del país, y del noroeste de Camboya. VFC ofrece préstamos cuyo tamaño medio es de 441 USD y también proporciona servicios de educación y salud, como por ejemplo servicios para pacientes con VIH, préstamos para filtros de agua, saneamiento y servicios de educación para niños. Actualmente dispone de más de 200.000 clientes. Con este préstamo de Fundación Netri de 500.000 USD, que es una renovación de uno concedido en 2014, se espera poder conceder aproximadamente 1.200 microcréditos

Contexto de los microcréditos:

El cambio climático está produciendo en Camboya largas temporadas de sequía y temporadas de inundaciones incontrolables. Para la agricultura, esta situación es fuertemente nociva, y obliga a muchos campesinos a abandonar sus tierras. Debido a estas grandes migraciones, que en 2016 afectaban a miles de personas, y como consecuencia de la falta de medidas sanitarias en el país, han aumentado de forma exponencial los riesgos de transmisión de enfermedades como el VIH.

13.1.5. Perú

Entidad de micro finanzas:	Pro Mujer Perú
Importe del préstamo:	189.802€
Plazo:	1,3 años
Microcréditos planificados en el período:	655

Pro Mujer es una organización comprometida con la mejora de la vida de las mujeres y de sus familias a través de apoyo económico, la capacitación empresarial y la atención primaria en salud. Desde sus humildes orígenes en el año 1990 en El Alto, Bolivia, Pro Mujer ha crecido para convertirse en una empresa social líder que apoya a mujeres de toda América Latina. En el caso de Perú, la organización se estableció en el país en el año 1999 y desde entonces se ha convertido en un agente destacado en el país en la lucha por la igualdad entre hombres y mujeres.

Destino y lógica de los microcréditos:

A través de sus 31 sucursales en 12 regiones de Perú, Pro Mujer brinda financiación y apoyo a más de 41.000 clientes. El tamaño medio de sus préstamos es de 360 USD.

Contexto de los microcréditos:

América Latina tiene una de las tasas más altas de desigualdad de género y disparidad de ingresos del mundo. Invertir en las mujeres tiene un rendimiento que trasciende generaciones. Las mujeres reinvierten un 90% de sus ingresos en sus familias y comunidades. Cuando las mujeres prosperan, toda la sociedad se beneficia y las generaciones futuras tienen mejores y mayores posibilidades. A esto cabe añadir que en el país americano, las diferencias entre hombres y mujeres son preocupantes tanto en los ámbitos salariales, como en la escasa participación política de las mujeres o como en el caso de la violencia que sufren ellas (según el Centro Emergencia Mujer (CEM) de Perú, un 70% de las mujeres ha sufrido en los 3 últimos años algún tipo de violencia relacionada con su condición de género). Es por ello que la práctica del microcrédito en el país, puede ser una buena estrategia para empoderar a las mujeres.

13.2. Inversiones en proyectos sociales de micro finanza: posición a final de 2016

Se detalla en el cuadro adjunto, las posiciones a fecha de 31 diciembre del 2016. En dicho cuadro se desglosan los importes y los intereses devengados del ejercicio de todos los proyectos de inversión social en micro finanzas existentes.

También se incorporan las expectativas de cuantos microcréditos se pueden generar al año con el importe concedido a estas IMFs.

Entidad	País	Tipo De Inversión	Importe Préstamo (€)	Tamaño medio microcrédito (€)	Número de microcréditos año
COMIXMUL	Honduras	Préstamo	616.856	834	
Azercredit	Azerbaiyán	Préstamo	174.359	377	
Grameen Loja	Ecuador	Préstamo	28.470	248	230
FINCA Afganistán	Afganistán	Préstamo	379.604	404	752
AqroInvest	Azerbaiyán	Préstamo	474.505	864	
Asian Credit Fund	Kazajstán	Préstamo	189.802	579	285
Oxus DRC	Rep.del Congo	Préstamo	237.252	210	2261
Vision Fund Cambodia	Camboya	Préstamo	474.505	460	597
FAMA	Nicaragua	Préstamo	237.252	797	298
Apoyo Integral	El Salvador	Préstamo	237.252	1105	136
ProMujer Nicaragua	Nicaragua	Préstamo	474.505	305	935
ProMujer Perú	Perú	Préstamo	189.802	363	655
LOLC	Cambodia	Préstamo	474.505	361	1.014
MicroCred Coté d'Ivoire	Costa Marfil	Préstamo	474.505	3413	167
SEF	Sudáfrica	Depósito de garantía	474.505	154	3.538
Total			5.137.679		12.434

En el siguiente cuadro, se detallan los préstamos vencidos en el 2016

Entidad	País	Importe Préstamo €
Oxus	Kirguistán	343.187,00
IMON	Tayikistán	274.549,00
Kompanion	Kirguistán	549.099,00
Oxus DRC	Rep. Congo	183.033,30
Finca	Armenia	343.187,00
I-Finance	Rep. Congo	228.791,00
Agroinvest	Serbia	420.976,00
Total		2.342.822,3

13.3. Inversiones en proyectos sociales de otros sectores

13.3.1. Uganda

Destinatario:	Tugende
Tamaño y tipo de inversión:	94.901€
Tipo de préstamo:	Bono emitido por Lendable de 2 años

Tugende es una empresa de Uganda fundada en 2010 que se encarga de alquilar y vender motos a emprendedores, sobre todo en Kampala, la capital del país, para que estos puedan utilizar el vehículo como taxi; los llamados "boda bodas". El sistema de Tugende se basa en pagos a 19 meses. Los clientes tienen que hacer un pago inicial del 11% del precio de la moto y luego pagan semanalmente a través de sus móviles o en kioscos. Si finalizado ese tiempo han efectuado todos los pagos, pasan a ser los propietarios de la moto. Además, durante los 19 meses, los clientes reciben de Tugende formación sobre seguridad vial y sobre el mantenimiento de sus motos. También disponen de una póliza de seguro para cubrir daños a terceros y un seguro médico y de vida.

La lógica de la inversión:

Las ciudades de Uganda sufren una gran congestión y el método de transporte de las motos taxi es muy frecuente. En la capital, por ejemplo, se calcula que 100.000 personas se dedican a este negocio, la mayoría de las cuales alquila de forma indefinida las motos que los propietarios pueden quitarles en cualquier momento. Se trata en gran parte de hombres jóvenes sin estudios. En las zonas rurales donde los transportes públicos y las carreteras son deficitarios, este servicio adquiere todavía más importancia.

En Uganda el 65% de la población vive con menos de 2 USD al día. Los conductores de "boda bodas" tienen unos ingresos diarios de 3 USD. Pese a que son algo superiores a la media, resultan insuficientes para escapar del riesgo de pobreza. A esto debemos añadirle la inseguridad y la falta de independencia financiera de estos trabajadores. Es por todo ello que Tugende se instala en Uganda. Sus objetivos principales son ofrecer a los taxistas una moto propia que les permita doblar sus ingresos hasta situarlos en 6 USD diarios, proporcionarles formación vial y darles más seguridad en caso de accidente a ellos y sus familias.

Medición del impacto:

En el caso de Tugende hacemos seguimiento de los siguientes parámetros de análisis:

- Número de taxistas
- Ahorro que experimentan los taxistas comprando la moto en lugar de alquilándola

Impacto que se espera de esta inversión:

En 2015 Tugende contaba con 1.639 clientes. El número de taxistas para julio de 2016 se había situado en 2.093. Para el año 2018 la empresa espera contar con 19.704 clientes. Con nuestra inversión esperamos que 87 nuevos taxistas puedan financiar la compra de su moto, así pasando a ingresar el doble de dinero llevando a cabo la misma actividad y adquiriendo la independencia financiera.

13.3.2. Uganda

Destinatario:	Gulu Agricultural Development Company
Importe:	400.000€
Tipo de inversión:	Acuerdo participación a 3 años

La inversión de 400.000 € destinados a GADC, llevada a cabo por Fundación Netri, se enmarca dentro de una co-inversión realizada por la fundación con Root Capital, cuyo objetivo es invertir un total de 1 Millón de USD en distintos proyectos de empresas agrícolas de todo el mundo. Los esfuerzos conjuntos de ambas entidades se centran en la inversión dirigida a organizaciones que ofrecen financiación y servicios de asesoría a campesinos. De este modo se pretende mejorar la situación de la agricultura en zonas donde el sector primario no puede desarrollarse por falta de recursos y conocimientos técnicos.

La lógica de la inversión:

GADC es una empresa privada que colabora con 84.000 agricultores de la zona de Gulu en Uganda, al norte del país. Fundada en 2009 esta compañía está especializada en la producción de algodón orgánico y tradicional, sésamo, chile y girasol. Su tarea consiste en asegurar un mercado estable y exclusivo para los agricultores, ayudándolos con la aportación de suministros, formación y herramientas agrícolas. Dispone de 420 trabajadores fijos y 550 durante la temporada de cosecha, que se dedican a comprar y procesar los productos que los agricultores siembran. De este modo, GADC se asegura mantener un mercado equilibrado y una calidad del producto óptima que satisfaga al comprador final.

La zona en la que trabaja GADC fue uno de los territorios más afectados por los conflictos iniciados en 1987 en Uganda, tras la guerra civil. Desde entonces hasta bien entrado el siglo XXI, la violencia del grupo paramilitar liderado por Joseph Kony, el Ejército de Resistencia del Señor, provocó más de 100.000 muertos y 1,8 millones de desplazados que vivieron hacinados en 200 campos de refugiados. A partir de 2009 miles de personas pudieron regresar a sus casas. En este sentido los esfuerzos de GADC también quieren mantener una frágil paz en la región.

Medición del impacto:

En el caso de GADC hacemos seguimiento de los siguientes parámetros de análisis:

- Mejorar la salida al mercado de los productos de los agricultores
- Aumentar los ingresos de los agricultores mejorando los precios

Impacto que se espera de esta inversión:

GADC trabaja con más de 80.000 agricultores. Con la inversión de Fundación Netri por valor de 400.000 €, se espera que más de 4.700 agricultores puedan dar mayor salida a sus productos y puedan venderlos a precios favorables.

13.3.3. México

Destinatario:	Finae
Importe:	474.505€
Tipo de inversión:	Préstamo a 2 años

FINAE es una institución financiera mexicana creada en 2006 que está especializada en dar créditos educativos. Su trabajo se centra en dar financiación a estudiantes con alto rendimiento académico, pero que no tienen los recursos necesarios para cursar estudios universitarios en centros privados. Actualmente FINAE tiene convenios de colaboración con 15 universidades de todo México, donde los estudiantes pueden llevar a cabo carreras que tienen buenas perspectiva de empleo.

La lógica de la inversión:

En México la tasa de matriculación en estudios superiores es un 10% más baja que otros países con una renta per cápita similar. Las universidades públicas ofrecen un número muy limitado de plazas y de becas para estudiantes sin recursos, siendo rechazadas el 70% de las peticiones de matriculación. Muchos estudiantes tienen que decantarse por la opción privada, pero el coste de este tipo de educación, entre 160 y 220 USD al mes, es inasumible para los jóvenes de clases socioeconómicas bajas cuyas familias ingresan entre 150 y 1.500 USD mensuales.

Las personas con carrera universitaria una vez terminados sus estudios, encuentran trabajos en los que perciben un 74% más de ganancias que aquellas personas que tienen un nivel de educación equivalente a la secundaria. Es por estos motivos que surge el proyecto de FINAE: dar la oportunidad de ascender socialmente a los jóvenes de las clases socioeconómicas bajas por la vía de la educación.

Medición del impacto:

En el caso de FINAE nos centraremos en los siguientes parámetros de análisis:

- Número de estudiantes financiados
- Reducción de la pobreza por la vía educativa

Impacto que se espera de esta inversión:

Desde 2012 hasta 2015 FINAE ha dado préstamos para sus estudios a 8.100 jóvenes. Se espera que para 2018 el total de alumnos becados se sitúe en los 16.590. La perspectiva de nuestra aportación es que más de 140 alumnos consigan obtener una carrera universitaria para poder tener más posibilidades de salir de la pobreza.

13.3.4. Nigeria

Destinatario: Babban Gona
Tamaño y tipo de inversión: 142.351€ ; préstamo a 2 años

Babban Gona es una empresa con ánimo de lucro en Nigeria cuya misión es mejorar los ingresos y los medios de subsistencia de los pequeños agricultores mediante la transición a prácticas agrícolas comerciales más rentables y a través de la prestación de un conjunto integral de servicios que incluyen formación, servicios financieros, inversiones agrícolas y servicios de marketing.

La lógica de inversión:

El sector de la agricultura representa el 22% del PIB de Nigeria y sus trabajadores conforman aproximadamente el 58% de la fuerza productiva del país. Éste está compuesto fundamentalmente por pequeños granjeros que producen más del 70% de la comida del país y poseen más del 80% de las tierras agrícolas. Sin embargo, los rendimientos son muy bajos y se estima que la producción nigeriana se sitúa entre el 20% y el 50% de la que se obtiene en países en vías de desarrollo similares. Como resultado de esto, millones de personas en el sector de la agricultura están en situación de pobreza, con ingresos por debajo de los 2 USD diarios. El norte de Nigeria, donde la agricultura domina la economía, produce la mayoría de los cultivos de la nación (como el maíz, la soja, el arroz, el frijol caupí); a pesar de todo, la región se enfrenta a la pobreza extrema, siendo una de las más pobres del país.

Babban Gona cree que la baja rentabilidad de los pequeños granjeros se debe a la falta de acceso al crédito para los recursos, la falta de conocimientos sobre cómo usarlos, y la incapacidad de vender sus productos a un precio justo. La empresa aborda estos desafíos diseñando un modelo de negocio en el que los agricultores se organizan en "grupos de confianza" cuyos miembros reciben formación y financiación para recursos de calidad que ha demostrado ser capaz de aumentar a más del doble el rendimiento de los cultivos. Además, la mejora en el acceso al mercado ha permitido a los pequeños agricultores beneficiarse de un aumento de los precios de entre el 20-30% en comparación con los agricultores que trabajan solos.

Medición del impacto:

Para Babban Gona, el impacto medible que hemos monitorizado está representado por:

- Número de granjeros y hectáreas inscritos
- Producción por granjero
- Ingresos netos recibidos por granjero

Impacto que se espera de esta inversión:

Babban Gona contó para la cosecha de maíz de 2015 con más de 3.000 granjeros inscritos, y planea crecer rápidamente en los próximos años para que el impacto directo atribuible a este préstamo permita a más de 200 agricultores incrementar su productividad y aumentar sus ingresos (aproximadamente en 180\$ anuales) por la venta de sus excedentes de maíz.

13.3.5. *Perú.*

Destinatario:	ACOPAGRO Cooperativa Agraria Cacaotera
Tamaño y tipo de inversión:	284.703€
Tipo de inversión:	Préstamo a 2 años

ACOPAGRO es una cooperativa constituida en 1997 que actúa en la zona del Valle del Huallaga Central en Perú y que se dedica a la promoción del cultivo del cacao de grano orgánico certificado y de comercio justo. ACOPAGRO trata de mejorar el nivel económico, cultural y social de los 2.000 socios que la conforman, intentando obtener mayores ingresos en la comercializando del cacao para así asegurar el bienestar de los miembros de la cooperativa y de sus familias. Su actuación abarca desde la siembra hasta la exportación, pasando por el mantenimiento y la cosecha del cacao.

La lógica de la inversión:

El Valle del Huallaga Central de Perú era en los años 90 una zona de alta conflictividad en la que se encontraban numerosos grupos armados como consecuencia de la violencia derivada del cultivo de coca. ACOPAGRO nació en 1992 de la mano de 27 agricultores que quisieron, a partir del cultivo del cacao, crear una alternativa a las plantaciones de coca. En 1997 se erigió como cooperativa para mejorar las condiciones de vida de los agricultores de cacao, aumentando los ingresos por la venta del producto.

Actualmente, solo el 20% de los productores de cacao pertenecen a una asociación o cooperativa. En Perú, unas 45.000 familias se dedican a este sector agrícola, y sus miembros, en la mayoría de los casos, viven por debajo del umbral de pobreza. ACOPAGRO produce el 7% del cacao del país y es el mayor el exportador de cacao orgánico y de comercio justo de Perú. Sus niveles de productividad por socio, año y hectárea cultivada duplican la media nacional y sus proyectos sociales con los excedentes del cacao benefician a todas las familias de la cooperativa (salud, educación, reforestación, planes de reforestación, etc.).

Medición del impacto:

En el caso de ACOPAGRO hacemos seguimiento de los siguientes parámetros de análisis:

- Aumento de la productividad de los agricultores
- Aumento de los ingresos de los agricultores
- Beneficios adicionales obtenidos por las familias de agricultores

Impacto que se espera de esta inversión:

Los fondos de esta inversión se destinarán a financiar la compra de recursos y a mejorar los activos de la cooperativa. Se espera que con la inversión más de 150 agricultores de la cooperativa eleven su productividad y aumenten en 6.000 USD anuales sus ingresos por la venta del cacao. Además, se espera que la inversión repercuta en 950 personas más de forma colateral en forma de beneficios sociales.

13.3.6. Ruanda.

Destinatario:	Trust and Care
Tamaño y tipo de inversión:	12.013€
Tipo de inversión:	Préstamo a 8 años

Trust and Care, además de esponsorizar a estudiantes durante sus estudios de enseñanza primaria y secundaria, concede créditos sin intereses a estudiantes universitarios, a devolver una vez los estudiantes finalicen sus estudios y empiecen a trabajar.

Lógica de la inversión:

Esponsorizar a un estudiante durante sus años escolares y no hacerlo en la etapa universitaria supondría renunciar a ese potencial enorme que supone el hecho de que esa persona se sienta en deuda con la sociedad y procure devolver a dicha sociedad lo máximo posible.

La educación superior es una excelente manera de fomentar la movilidad social, si bien para los estudiantes con menos recursos a menudo resulta difícil obtener financiación para su educación universitaria, con lo cual se perpetúan los ciclos de pobreza.

13.3.7. África / Asia

Destinatario:	Sunfunder "SERENGETI SOLAR NOTES"
Tamaño y tipo de inversión:	284.703€
Tipo de inversión:	Pagaré a 3 años

SunFunder LLC se dedica a conseguir financiación para proyectos de energía solar en los mercados emergentes que carecen de una infraestructura adecuada en la red eléctrica para servir a una parte importante de sus poblaciones. Geográficamente, 99% de sus préstamos actuales financian empresas en África (Tanzania, Kenia, Etiopia, Ruanda, y Zambia).

La lógica de inversión:

Se estima que 2,5 mil millones de personas en el mundo carecen de un suministro de electricidad fiable y asequible. En los últimos años ha habido una reducción significativa en los costes de la tecnología fotovoltaica, provocando la creación de muchos productos diseñados para servir a estas comunidades con el fin de proporcionarles luz y electricidad. Sin embargo, estos proyectos y empresas necesitan capital para su expansión y SunFunder fue creado para servir a este tipo de proyectos.

Medición del impacto:

En el caso de SunFunder, hacemos seguimiento de los siguientes parámetros del impacto:

- Número de unidades vendidas y de personas beneficiadas
- Reducción de costes en cada hogar

Impacto que se espera de esta inversión:

Desde 2012, SunFunder ha otorgado US\$ 8,4 M en préstamos a 22 clientes, la mayoría para financiar inventario y su ciclo de capital de trabajo con un vencimiento promedio de entre 6 y 36 meses. Con esta financiación, SunFunder calcula que ha ayudado a que 550,000 personas puedan acceder a una fuente de luz y de electricidad más barata, segura y de mejor calidad en sus hogares y empresas. El impacto de nuestra aportación será de alrededor de 30,000 beneficiarios.

13.3.8. India

Destinatario:	Indian School Finance Company Limited
Tamaño y tipo de inversión:	284.703€
Tipo de inversión:	Ampliación de una inversión existente a través de un obligación no convertible a 4 años.

Indian School Finance Company Limited (ISFC) se dedica a facilitar préstamos al sector educativo en India. Empezó a funcionar en 2009 en Hyderabad, y actualmente está presente en seis estados y 17 localidades, enfocada en barrios de rentas bajas y marginales. Su actividad se centra en financiar la construcción de nuevas aulas, aseos, y otras mejoras. Asimismo, presta servicios de asesoramiento y formación a su cartera de escuelas.

ISFC también trabaja en paralelo con Gray Capital Matters, una fundación que presta servicios de asesoramiento a las escuelas clientes de ISFC de los que su servicio principal es un sistema de ranking de escuelas que pueden usar los padres y otras personas interesadas para valorar la calidad de las escuelas y que también se utiliza para asesorar a los centros educativos acerca de las carencias y aspectos a mejorar.

Lógica de la inversión:

India es el mayor mercado del sector educativo del mundo con más de 400 millones de niños, pero se estima que más del 30% no están registrados en ningún colegio y aproximadamente 30% asisten a colegios privados. Las escuelas públicas suelen estar masificadas, carecen de personal suficiente y sufren altos niveles de absentismo por parte de los profesores. Debido a estos problemas en la educación pública, los padres de las familias con menor renta desean invertir sus limitados recursos en la educación privada.

El sector de la enseñanza privada asequible (APS) para familias de recursos limitados carece de una infraestructura adecuada y no es capaz de obtener financiación a través de los canales habituales. ISFC es pionera en este ámbito al facilitar financiación y servicios de asesoramiento a un número cada vez mayor de escuelas.

Medición del impacto:

En el caso de ISFC, hacemos seguimiento de los siguientes parámetros del impacto:

- Número de escuelas beneficiadas
- Aulas construidas
- Número de estudiantes beneficiados

Impacto que se espera de esta inversión:

ISFC tiene unos ambiciosos planes para ampliar su inversión crediticia durante los próximos cuatro años y para ampliar su cartera de clientes hasta unas 4.000 escuelas. Calculamos que el impacto directamente imputable a la inversión de Netri será pueda beneficiar a más de 30.000 estudiantes ad acudir a una educación de mejor calidad.

13.4. Posición a final de 2016

Se detalla en el cuadro adjunto, las posiciones a fecha de 31 diciembre del 2016 de las distintas inversiones en proyectos sociales en otros sectores, agrupadas por sectores.

Entidad	País	Tipo Inversión	Importe invertido usando cambio a 31/12/16
Acceso a energía			
M-Kopa	África	Préstamo	329.568,00 €
SunFunder	África	Préstamo	284.703,00 €
Educación			
ISFC	India	Participación NCD	427.054,00 €
Varthana	India	Participación NCD	284.703,00 €
Lumni	América Latina	Capital	47.450,50 €
Trust & Care	África	Préstamo	147.634,00 €
Finæe	América Latina	Préstamo	474.505,00 €
Salud			
Sproxil	África, India	Préstamo	332.153,00 €
BioLite	África, India	Préstamo	237.252,00 €
Agricultura			
Runatarpuna	Ecuador	Préstamo	113.881,00 €
Kennemer	Filipinas	Préstamo	284.703,00 €
Injaro Agricultural	África Occidental	Capital	209.516,00 €
Terrafertil	Ecuador, Colombia	Préstamo	379.604,00 €
Babban Gona	Nigeria	Préstamo	142.351,00 €
Gulu Agricultural	África	Préstamo	400.000,00 €
Acopagro	Perú	Préstamo	284.703,00 €
Acceso a financiación			
Acceso Crediticio	Perú	Participación NCD	474.505,00 €
Esskay	India	Participación NCD	474.505,00 €
First Finance	Camboya	Préstamo	474.505,00 €
Tugende	Uganda	Bono	94.901,00 €
Total			5.898.197 €

Vencido 2016

D-Light	Préstamo	228.791,00 €
----------------	----------	--------------

13.5 Proyectos desarrollados a través de la concesión de ayudas

13.4.1. *Glimmer of Hope: Ayuda de emergencia por la sequía en Tigray, Etiopía*

Beneficiarios: 543 niños de la escuela de AdiKeyh y Senale y sus familias

Importe total: 17.805€

Ejecución: Glimmer of Hope

En 2015 Etiopía vivió una de las peores sequías de los últimos 50 años como consecuencia del fenómeno climatológico del Niño. En un país en el que 8 de cada 10 habitantes viven de forma directa o indirecta de la agricultura, la ausencia consecutiva de dos estaciones de lluvias y las débiles lluvias de verano, lanzaron a millones de personas hacia una situación desesperada. La sequía produce hambruna y la hambruna muerte. Por desgracia, la sequía de Etiopía no apareció en los medios de comunicación.

Pese a que el gobierno etíope respondió ante la grave crisis con una inversión de 200 millones de USD, esa cantidad era insuficiente y es aquí donde entra la donación de Fundación Netri a la ONG que se destinó directamente a las comunidades afectadas por la sequía de la región de Tigray, al norte de Etiopía. Concretamente y en un enfoque transversal, la ayuda se destinó a las escuelas de las comunidades de AdiKeyh y Senale, para que, de este modo en una situación de crisis humanitaria, los alumnos recibieran comida, al mismo tiempo en que la recibían sus familias.

Los objetivos fundamentales del proyecto fueron los siguientes:

Suministrar alimentos básicos a los niños y niñas de las escuelas de AdiKeyh y Senale, y a sus familias, para superar la situación de crisis.

Conseguir que, pese a la sequía y a la crisis humanitaria, los niños y niñas siguieran acudiendo a la escuela.

13.4.2. *A Glimmer of hope: construcción de catorce pozos. Regiones de Tigray y Oromia, Etiopía.*

Beneficiarios:	3.834 habitantes de la región
Importe total:	71.275€
Ejecución:	A Glimmer of Hope

Fenómenos climatológicos como el Niño, si bien es cierto que dejan terribles inundaciones en algunos puntos del planeta, en otros como en Etiopía pueden acarrear grandes sequías como la ocurrida en 2015. Es por este motivo que se hace necesario crear formas alternativas de abastecer de agua a los agricultores de un país donde el 80% de la población vive directa o indirectamente relacionado con esta actividad. Una forma muy efectiva para el abastecimiento de agua a las comunidades rurales es la construcción de pozos de poca profundidad.

Con la donación monetaria de la Fundación Netri se construyeron 14 pozos (9 Hand Dug Wells y 5 Shallow Boreholes) que mejoren el acceso a la agua potable de 3.834 habitantes de los pueblos Dega Golba, Usmani y Arebisa Chifara.

Los objetivos fundamentales del proyecto son los siguientes:

- Suministrar agua limpia y potable para 3.834 miembros de las comunidades aproximadamente. Se entiende como miembros de la comunidad a las personas que viven a 30 minutos a pie de los pozos.
- Formación de comités de agua, saneamiento e higiene dirigidos por la comunidad y capacitados en técnicas de manejo y mantenimiento del agua.
- Se espera una reducción de las enfermedades gracias al uso de agua limpia, lo que también contribuye a reducir los costos de los gastos médicos y aumentar la autoestima de la comunidad.

13.4.3. *ANTYODAYA NIKETAN COMPASSIONATE MISSIONARIES: Donación para 2 AMBULANCIAS (DELHI, INDIA)*

Beneficiarios:	62.000 personas
Importe total:	35.000€
Ejecución:	Antyodaya Niketan Compassionate Missionaries

Con más de 22 millones de habitantes Nueva Delhi es la ciudad más poblada de la India. En esta gran metrópolis, también se registran altas cifras de pobreza y desigualdad social. A todo ello hay que sumarle que, según la Organización Mundial de la Salud, Nueva Delhi es la ciudad más contaminada del planeta, y según datos la misma organización, la contaminación es una de las causas de mortalidad más importantes del planeta. Pobreza, desigualdad y polución. En este contexto se hace necesario desarrollar estrategias para ofrecer a los habitantes de Nueva Delhi con bajos ingresos que viven comunidades pobres, los enfermos desamparados, las personas sin hogar, desempleadas o descastados, una asistencia sanitaria adecuada.

Con la donación para la compra de 2 ambulancias nuevas plenamente equipadas se espera poder llevar a cabo las siguientes acciones:

- Recoger a los pacientes indigentes en condiciones de extrema gravedad y llevarlos a los diferentes hospitales para una cura de urgencia.
- Llevar al hospital de forma regular a los indigentes que están siguiendo un determinado tratamiento médico.
- Utilizar la ambulancia como clínica móvil para asistir sobre el terreno a los necesitados.
- Ser la puerta de entrada a la vida de los más necesitados para poder de este modo, ofrecer un seguimiento psicológico.

Gracias a las ambulancias se espera asistir a una media anual de 60.000 personas.

13.4.4. Fundación IBO: Programa nutricional, Distrito de Ibo, Cabo Delgado, Mozambique

Beneficiarios:	5.726 personas
Importe total:	17.876€
Ejecución:	Fundación IBO

El índice de mortalidad infantil en Mozambique dista mucho del que encontramos en países, por ejemplo, europeos. En la nación africana, mueren más de 70 de cada 1.000 niños, mientras que, en países como Alemania, esa cifra apenas supera los 3 por 1.000. En Mozambique la mitad de las muertes de niños y niñas se producen en la franja de edad de los 0 a los 5. Malaria, infecciones respiratorias y la diarrea aguda son las tres principales causas de esas defunciones, pero el mayor detonante de las muertes se produce por la malnutrición de los más pequeños. Es decir, mejorando o facilitando la alimentación a esos menores, sería posible salvaguardar miles de vidas.

La donación de la Fundación Netri se focaliza en mejorar las condiciones alimenticias de los niños de 0 a 5 años de las islas del distrito de Ibo. De este modo, se ofrecen suplementos nutricionales a los niños que tienen bajo peso y están en riesgo, pero al mismo tiempo se hace un control de las mujeres embarazadas y se da formación en materia alimenticia y nutricional tanto a la población local como a los profesionales médicos.

Los objetivos fundamentales del proyecto son los siguientes:

- Disponer de protocolos eficaces de tratamiento para administrar directamente en el caso de malnutriciones moderadas o para derivar al Centro de Salud de la isla en el caso de malnutriciones severas.
- Desarrollar programas de vigilancia y seguimiento antropométrico sobre la totalidad de los menores de cinco años y de las mujeres embarazadas, previniendo así los casos de malnutrición originados en alto porcentaje por los nacimientos de bajo peso.
- Mejorar la formación y sensibilización de la población en cuanto a los hábitos alimenticios, trabajando principalmente con las mujeres en edad reproductiva y los profesionales asistenciales, sin olvidar a los padres y las familias alargadas que rodean el niño.

Entre 2010 y 2014 la Fundación IBO ha conseguido reducir en 20 puntos (del 32% al 12%) la tasa de nacimientos con bajo peso, lo cual está directamente correlacionado con haber conseguido que la tasa de desnutrición infantil en menores de cinco años haya sido del 24% en 2013 y del 16% en 2014.

5.726 personas son las beneficiarias del proyecto.

13.4.5. Lifeline Energy: Distribución de 253 radios para la educación a distancia. Marsabit, (Kenia)

Beneficiarios:	20.410 habitantes
Importe total:	41.572€
Ejecución:	Lifeline Energy

La región de Marsabit en Kenia tiene una extensión dos veces superior a la de Bélgica y una población muy inferior a la del país europeo, 292.000 habitantes (Bélgica más de 11 millones). En dicha zona de Kenia el 80% de la población es nómada. Con todo, en los últimos tiempos, la sequía, los enfrentamientos entre clanes y la extrema dependencia de la ayuda externa por la pobreza, han hecho que muchos hombres de la región se trasladen a los alrededores de la ciudad de Marsabit dejando abandonando a sus familias. Por otro lado, los niveles de escolarización son muy pobres y solo el 20% de los alumnos termina sus estudios secundarios. En toda la región hay 123 escuelas de educación primaria y 16 de educación secundaria, con una ratio por clase de 54 alumnos, algunos de los cuales tienen que andar hasta 10 kilómetros para llegar a la escuela. Las peores paradas de esta situación son las niñas que frecuentemente son obligadas a casarse y abandonar sus estudios.

El proyecto Audio Learning de Lifeline Energy Fund tiene como objetivo ofrecer una educación de calidad mediante radios mp3, tanto a las escuelas de la región como a otros centros de Marsabit. Con la donación dineraria de la Fundación Netri se han comprado 253 radios nuevas que incorporan, por ejemplo, clases de educación financiera, swahili o clases de inglés. Además, permiten ofrecer clases fuera de hora a los alumnos que viven más lejos de los centros educativos.

Los objetivos fundamentales del proyecto son los siguientes:

- Ofrecer una educación de calidad que intente evitar el abandono escolar.
- Dar educación a aquellos lugares donde las escuelas de primaria y de secundaria no pueden llegar por la condición nómada de muchos habitantes de la región.
- Empoderar a las mujeres por medio de una educación no sexista.

Con 253 radios se podrá beneficiar a un total de 20.410 personas que van desde alumnos de primaria y secundaria hasta mujeres que estudian en escuelas nocturnas o grupos de diálogo comunitario.

13.4.6. Fundación Nuestro Pequeños Hermanos: Programa nutricional. Tabarre, Departamento de Puerto Príncipe, Haití

Beneficiarios:	95 niños
Importe total:	30.000€
Ejecución:	NPH

Las cifras de desnutrición infantil en Haití son alarmantes. Además de ser el país de American Latina con mayor número de defunciones de menores de 5 años, en algunos momentos de la historia reciente el país antillano ha registrado la terrible cifra de muertes por desnutrición de 1 de cada 10 niños. Al demoledor terremoto del año 2010, se debe añadir el huracán Matthew que ha golpeado Haití en 2016. En el país la inseguridad alimentaria alcanza el 40% de las casas haitianas. El 65% de los niños padecen anemia y el 32% presenta un retraso en su desarrollo.

Los objetivos fundamentales del proyecto son los siguientes:

- Identificar la situación de desnutrición del neonato/niño, distinguiendo entre desnutrición crónica y aguda, y dar tratamiento médico.
- Rehabilitar al paciente y estimularlo físicamente hasta que se recupere completamente.
- Prevenir para evitar el riesgo a las enfermedades que puede causar la desnutrición.
- Fomentar la lactancia materna en los primeros años de vida. Educar y apoyar nutricionalmente a las familias de los pacientes atendidos por desnutrición.

Con el proyecto se han beneficiado 95 neonatos y niños haitianos que presentaban un deficiente estado de salud a causa de la desnutrición. Indirectamente, el capital aportado, repercute en las familias de los menores afectados.

13.4.7. *Trust and Care: Apadrinamiento de 500 niños (Rwanda)*

Beneficiarios:	500 niños
Importe total:	244.751€
Ejecución:	Trust and Care

Aunque han transcurrido más de 20 años desde el genocidio de Ruanda, el país africano todavía vive bajo los estragos del terrible suceso que en 1994 dejaba casi 1 millón de muertos. Las provincias del este ruandés, las más pobladas de la nación, son una de las zonas más pobres del país, y una de las que mayor número de huérfanos, viudas y familias viviendo al límite del umbral de la supervivencia registran.

Desde 2007, la Fundación Netri colabora con la ONG Trust and Care mediante donaciones de carácter monetario con el objetivo de mejorar la situación de la región por la vía educativa. Pese a que en Ruanda la enseñanza primaria es obligatoria y gratuita, muchos niños y niñas no acuden a la escuela. A raíz de eso, tampoco acudirán más tarde a la secundaria, que sí tiene un coste. Los motivos de este fenómeno tienen relación con la falta de recursos de sus familias que no pueden cubrir las necesidades sanitarias y alimenticias de los niños y niñas, ni tampoco pagar el material escolar.

Es por estos motivos que los objetivos del proyecto se centran en cuatro aspectos fundamentales:

Proporcionar material escolar como por ejemplo libretas y lápices, a 50 alumnos de primaria, así como material escolar y pago de las tasas escolares a 450 alumnos de secundaria.

Formar a los asistentes sociales en nutrición (la importancia de una dieta equilibrada para combatir la malnutrición y cómo sacar el máximo partido de los recursos limitados para conseguirlo) y salud (prevención de sida, malaria, tuberculosis, etc.)

Inscribir a todos los beneficiarios en el equivalente a la seguridad social ("mutuelle de santé") a través de la cual pueden, en cualquier centro de salud público, recibir gratuitamente cualquier servicio de salud que necesiten, incluida la vacunación.

Proveer a los niños de unos tutores que les harán un seguimiento constante a la vez que actuarán de guías y consejeros.

13.4.8. Fundación NPH: AYUDA HURACÁN HAITÍ

Beneficiarios:	1,4 millones de personas
Importe total:	21.370€
Ejecución:	NPH

Ayuda a los afectados del Huracán en Haití. Donación monetaria a NPH destinada a la distribución de reservas de agua potable, 4 toneladas de semillas, 23.000 kg de arroz, 30.000 kg de frijoles, más de 5.000 kg de pasta y 1.000 tiendas de campaña entre las familias de la comunidad afectadas.

13.5. Nuestro impacto

A continuación, aparece de forma resumida el impacto generado por la Fundación desde el inicio de las actividades hasta el 2016.

Acceso a Financiación:

Más de 150.000 microcréditos concedidos a través de nuestro programa de inversiones sociales en micro finanzas.

Educación:

Más de 160.000 niños y adolescentes con acceso a la educación

- Construcción de 10 escuelas, una residencia de estudiantes, y 4 bibliotecas: más de 40.000 beneficiarios con acceso a la educación en general.
- Préstamos a escuelas para la financiación de nuevas instalaciones: 60.000 estudiantes de enseñanza primaria que se benefician de una educación de mayor calidad.
- Préstamos a estudiantes universitarios: más de 100 estudiantes que pueden completar su carrera.
- Más de 740 niños apadrinados: niños que tendrán la oportunidad de vivir una infancia más digna.
- 2.700 radios distribuidas para la educación a distancia: cerca de 55.000 personas con acceso a la educación y a información vital para el día a día.
- 1000 bicicletas distribuidas: 1.500 adolescentes que viviendo en partes remotas podrán llegar a sus centros de estudio.

Salud:

Más de 300.000 personas con mejores condiciones y servicios sanitarios

- 121 pozos de agua: más de 100.000 personas con acceso a agua potable.
- 9 programas de alimentación para niños en extrema pobreza y con severos problemas de malnutrición. más de 19.000 niños atendidos para prevenir la desnutrición.
- Mejora de la infraestructura técnica en 3 dispensarios médicos: 10.000 usuarios de los cuales 3.000 son niños pueden acceder a medicamentos y mejor consejo médico.
- Un centro de acogida y servicio médico ambulante: 160.000 indigentes han recibido atención médica y social.
- Más de 7.500 medicamentos falsificados que han sido identificados: el consumo de los cuales en un 70% de los casos, podría haber causado complicaciones graves de los pacientes, incluso su muerte.

Desarrollo Rural / Agricultura:

Más de 6.000 agricultores con mayores ingresos: mejores perspectivas para sus familias gracias a un incremento de la productividad de sus actividades agrícolas.

Acceso a Energía:

Más de 150.000 hogares se benefician de luz proveniente de energía solar: energía más barata, más saludable y de mejor calidad.

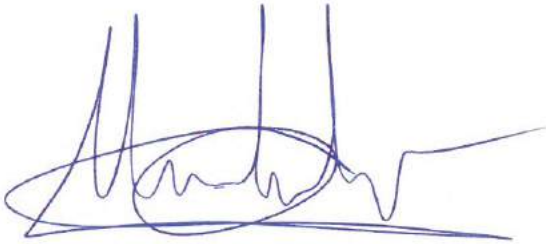
Vivienda:

110 viviendas construidas: 110 familias que disfrutan de una nueva vivienda.

NETRI FUNDACIÓN PRIVADA

Los miembros del Patronato, con fecha 01 de marzo del 2018 proceden a subsanar las presentes cuentas anuales abreviadas del ejercicio comprendido entre el 1 de enero de 2016 y el 31 de diciembre de 2016.

Firmantes:



Néstor Oller Bubé
Presidente



Ricardo Rodríguez Valverde
Secretario